

	Montag - Freitag				Samstag			
05	59							
06					19			
07					19 ^{29 > Zug} A			
08								
09								
10								
11								
12								
13					33 ^{29 > Zug} A			
14								
15								
16								
17					33 ^{29 > Zug} A			
18								
19								
20								
21								
22								

- A** ● Dallackenried
- 4 ● 4 Dinau
- 7 ● 7 Grünschlag
- 10 ● 10 Oberpfraundorf
- 12 ● 12 Unterpfraundorf
- 14 ● 14 Rechberg
- 18 ● 18 NeuhoF bei Wischenhofen
- 22 ● 22 Hochdorf
- 24 ● 24 Wischenhofen
- 25 ● 25 Zeinberg
- 26 ● 26 Brunn
- 28 ● 28 Hinterzhof
- 29 ● 29 Bergstetten
- 30 ● 30 Pettenhof Kreisstraße
- 31 ● 31 Frauenberg/Eglsee
- 35 ● 35 Schaggenhofen
- 37 ● 37 Edlhausen Wendeschleife
- 39 ● 39 -Lohbergstraße
- 40 ● 40 Endlfeld Kreisstraße
- 41 ● 41 Weißenkirchen
- 42 ● 42 Polzhausen
- 43 ● 43 Waldetzenberg
- 44 ● 44 Deuerling Am Bahnhof
- 47 ● 47 Pollenried Kapelle
- 48 ● 48 -Tankstelle
- 50 Nittendorf Am Bernstein
- 53 Undorf Bahnhof
- 51 Etterzhäusen Abzw. Bahnhof
- 52 -Schlossbrauerei
- 54 Mariaort
- 57 Regensburg Pfaffensteiner Brücke
- 58 -Würzburger Straße
- 59 -Oberpfalzbrücke
- 60 -Steinweg
- 61 -Naabstraße
- 63 -Weichs/DEZ
- 65 -Weißenburgstraße
- 67 -Stobäusplatz
- 71 -Hauptbahnhof

Am 24.12. und 31.12. Verkehr wie an Samstagen falls diese Tage nicht auf einen Sonntag fallen. Einschränkungen hierzu entnehmen Sie bitte der Tagespresse oder unter www.rvv.de Gültig ab 11.07.2026

A = fährt A **29 > Zug** = an der Haltestelle Undorf Bahnhof Anschluss an den Zug Richtung Regensburg Hbf

	Montag - Freitag				Samstag			
05								
06	02				23			
07					23 ^{29 > Zug} _A			
08								
09								
10								
11								
12								
13					37 ^{29 > Zug} _A			
14								
15								
16								
17					37 ^{29 > Zug} _A			
18								
19								
20								
21								

- A** ● Dallackenried
- Dinau
- 3 ● 3 Grünschlag
- 6 ● 6 Oberpfraundorf
- 8 ● 8 Unterpfraundorf
- 10 ● 10 Rechberg
- 14 ● 14 NeuhoF bei Wischenhofen
- 18 ● 18 Hochdorf
- 20 ● 20 Wischenhofen
- 21 ● 21 Zeinberg
- 22 ● 22 Brunn
- 24 ● 24 Hinterzhof
- 25 ● 25 Bergstetten
- 26 ● 26 Pettenhof Kreisstraße
- 27 ● 27 Frauenberg/Eglsee
- 31 ● 31 Schaggenhofen
- 33 ● 33 Edlhausen Wendeschleife
- 35 ● 35 -Lohbergstraße
- 36 ● 36 Endlfeld Kreisstraße
- 37 ● 37 Weißenkirchen
- 38 ● 38 Polzhausen
- 39 ● 39 Waldetzenberg
- 40 ● 40 Deuerling Am Bahnhof
- 43 ● 43 Pollenried Kapelle
- 44 ● 44 -Tankstelle
- 46 Nittendorf Am Bernstein
- 49 Undorf Bahnhof
- 47 Etterzhausen Abzw. Bahnhof
- 48 -Schlossbrauerei
- 50 Mariaort
- 53 Regensburg Pfaffensteiner Brücke
- 54 -Würzburger Straße
- 55 -Oberpfalzbrücke
- 56 -Steinweg
- 57 -Naabstraße
- 59 -Weichs/DEZ
- 61 -Weißenburgstraße
- 63 -Stobäusplatz
- 67 -Hauptbahnhof

Am 24.12. und 31.12. Verkehr wie an Samstagen falls diese Tage nicht auf einen Sonntag fallen. Einschränkungen hierzu entnehmen Sie bitte der Tagespresse oder unter www.rvv.de Gültig ab 11.07.2026

A = fährt A **29 > Zug** = an der Haltestelle Undorf Bahnhof Anschluss an den Zug Richtung Regensburg Hbf

	Montag - Freitag				Samstag			
05								
06	05				26			
07					26 ^{29 > Zug} _A			
08								
09								
10								
11								
12								
13					40 ^{29 > Zug} _A			
14								
15								
16								
17					40 ^{29 > Zug} _A			
18								
19								
20								
21								

- A** ○ Dallackenried
- Grünschlag
- 3 Oberpfraundorf
- 5 Unterpfraundorf
- 7 Rechberg
- 11 Neuhof bei Wischenhofen
- 15 Hochdorf
- 17 Wischenhofen
- 18 Zeinberg
- 19 Brunn
- 21 Hinterzhof
- 22 Bergstetten
- 23 Pettenhof Kreisstraße
- 24 Frauenberg/Eglsee
- 28 Schaggenhofen
- 30 Edlhausen Wendeschleife
- 32 -Lohbergstraße
- 33 Endlfeld Kreisstraße
- 34 Weißenkirchen
- 35 Polzhausen
- 36 Waldetzenberg
- 37 Deuerling Am Bahnhof
- 40 Pollenried Kapelle
- 41 -Tankstelle
- 43 Nittendorf Am Bernstein
- 46 Undorf Bahnhof
- 44 Etterzhausen Abzw. Bahnhof
- 45 -Schlossbrauerei
- 47 Mariaort
- 50 Regensburg Pfaffensteiner Brücke
- 51 -Würzburger Straße
- 52 -Oberpfalzbrücke
- 53 -Steinweg
- 54 -Naabstraße
- 56 -Weichs/DEZ
- 58 -Weißenburgstraße
- 60 -Stobäusplatz
- 64 -Hauptbahnhof

Am 24.12. und 31.12. Verkehr wie an Samstagen falls diese Tage nicht auf einen Sonntag fallen. Einschränkungen hierzu entnehmen Sie bitte der Tagespresse oder unter www.rvv.de Gültig ab 11.07.2026

A = fährt A **29 > Zug** = an der Haltestelle Undorf Bahnhof Anschluss an den Zug Richtung Regensburg Hbf

Montag - Freitag				Samstag			
05	41 ^B						
06	09 ^A			29 ^A			
07				29 ^{29 > Zug}			
08							
09				29 ^{29 > 28 29 > Zug}			
10							
11				29 ^{29 > Zug}			
12							
13				43 ^{29 > Zug}			
14							
15				29 ^{29 > Zug}			
16							
17				43 ^{29 > Zug}			
18							
19				29 ^{29 > Zug}			
20							
21							

Fahrwege mit Fahrzeit in Minuten



Am 24.12. und 31.12. Verkehr wie an Samstagen falls diese Tage nicht auf einen Sonntag fallen. Einschränkungen hierzu Gültig ab 11.07.2026 entnehmen Sie bitte der Tagespresse oder unter www.rvv.de

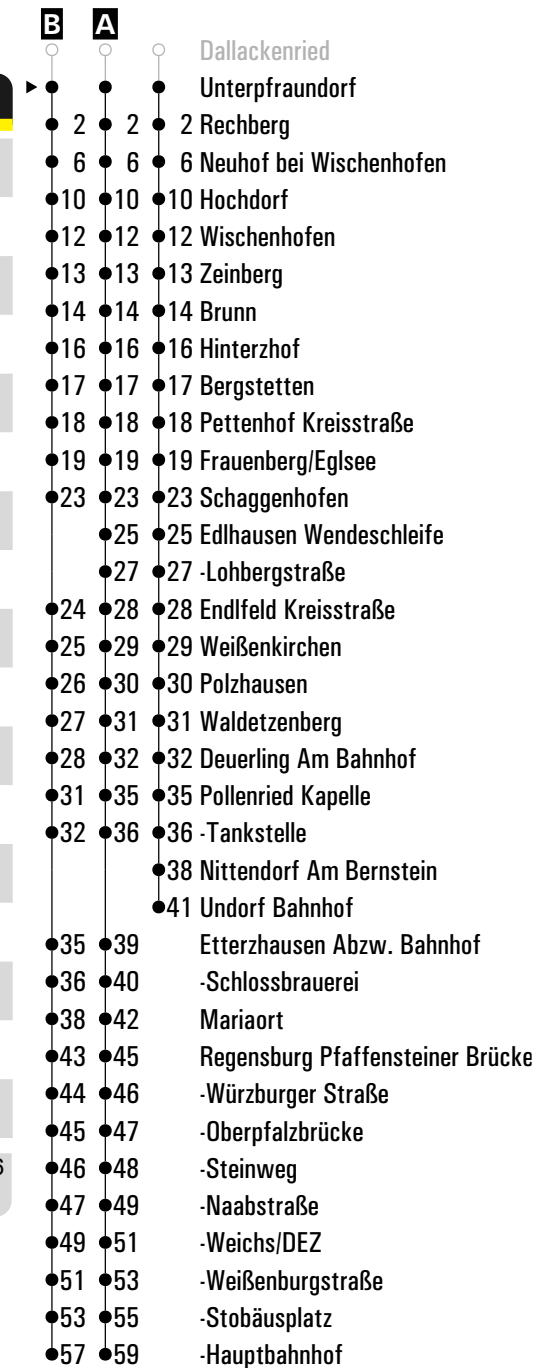
A - B = Fahrwege

29 > 28 = an der Haltestelle Nittendorf am Bernstein Anschluss an Linie 28 Richtung Regensburg Hbf

29 > Zug = an der Haltestelle Undorf Bahnhof Anschluss an den Zug Richtung Regensburg Hbf

	Montag - Freitag				Samstag			
05	43 ^B							
06	10 ^A				31 ^A			
07					31 ^{29 > Zug}			
08								
09					31 ^{29 > 28 29 > Zug}			
10								
11					31 ^{29 > Zug}			
12								
13					45 ^{29 > Zug}			
14								
15					31 ^{29 > Zug}			
16								
17					45 ^{29 > Zug}			
18								
19					31 ^{29 > Zug}			
20								
21								

Fahrwege mit Fahrzeit in Minuten



Am 24.12. und 31.12. Verkehr wie an Samstagen falls diese Tage nicht auf einen Sonntag fallen. Einschränkungen hierzu Gültig ab 11.07.2026 entnehmen Sie bitte der Tagespresse oder unter www.rvv.de

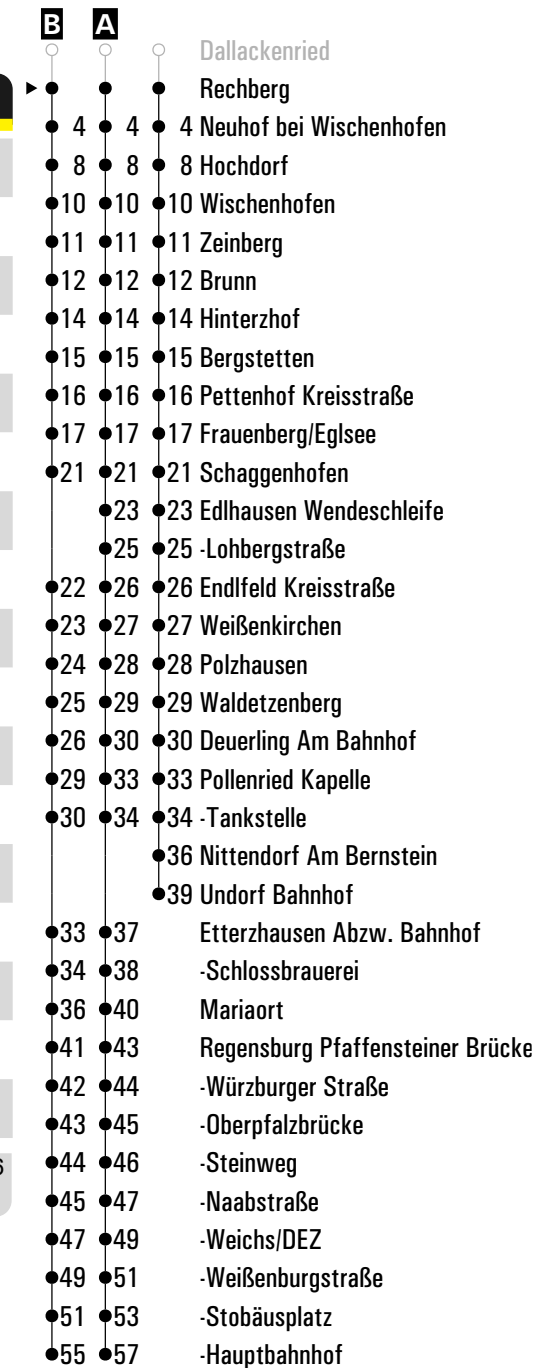
A - B = Fahrwege

29 > 28 = an der Haltestelle Nittendorf am Bernstein Anschluss an Linie 28 Richtung Regensburg Hbf

29 > Zug = an der Haltestelle Undorf Bahnhof Anschluss an den Zug Richtung Regensburg Hbf

	Montag - Freitag	Samstag
05	45 ^B	
06	12 ^A	33 ^A
07		33 ^{29 > Zug}
08		
09		33 ^{29 > 28} 29 > Zug
10		
11		33 ^{29 > Zug}
12		
13		47 ^{29 > Zug}
14		
15		33 ^{29 > Zug}
16		
17		47 ^{29 > Zug}
18		
19		33 ^{29 > Zug}
20		
21		

Fahrwege mit Fahrzeit in Minuten



Am 24.12. und 31.12. Verkehr wie an Samstagen falls diese Tage nicht auf einen Sonntag fallen. Einschränkungen hierzu Gültig ab 11.07.2026 entnehmen Sie bitte der Tagespresse oder unter www.rvv.de

A - B = Fahrwege

29 > 28 = an der Haltestelle Nittendorf am Bernstein Anschluss an Linie 28 Richtung Regensburg Hbf

29 > Zug = an der Haltestelle Undorf Bahnhof Anschluss an den Zug Richtung Regensburg Hbf

Montag - Freitag				Samstag			
05	49 ^B						
06	16 ^A			37 ^A			
07				37 ^{29 > Zug}			
08							
09				37 ^{29 > 28 29 > Zug}			
10							
11				37 ^{29 > Zug}			
12							
13				51 ^{29 > Zug}			
14							
15				37 ^{29 > Zug}			
16							
17				51 ^{29 > Zug}			
18							
19				37 ^{29 > Zug}			
20							
21							

Fahrwege mit Fahrzeit in Minuten



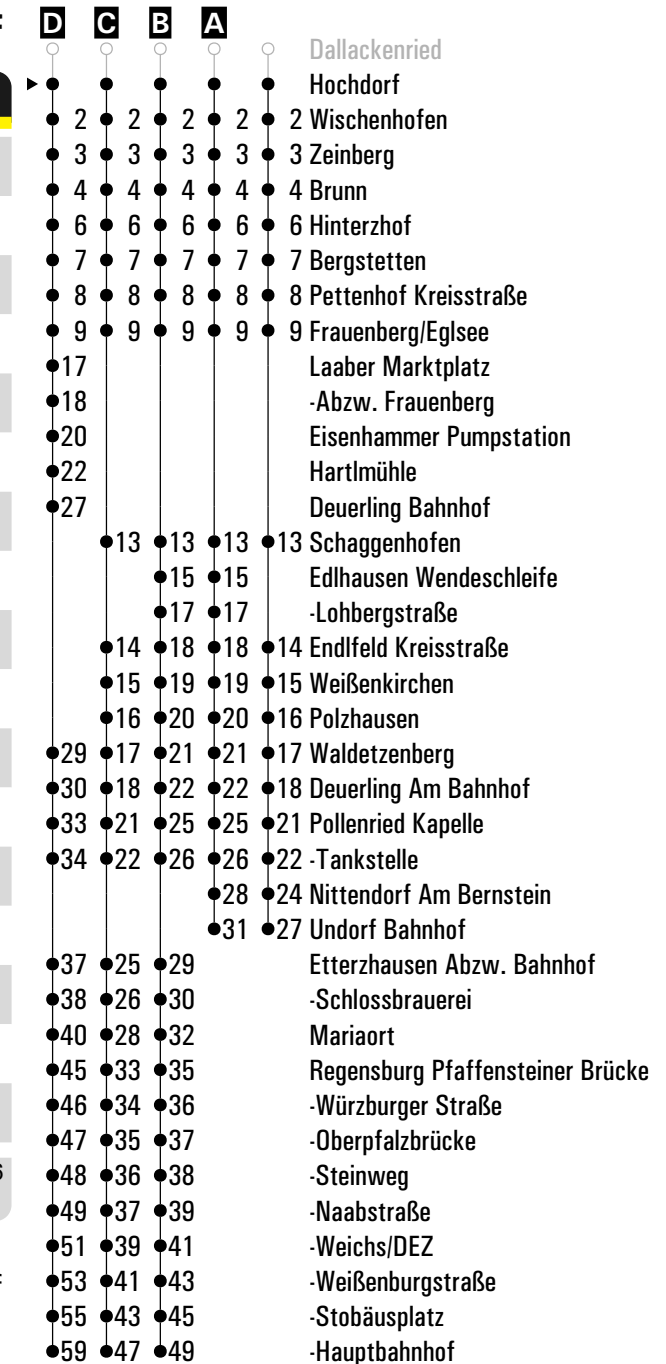
Am 24.12. und 31.12. Verkehr wie an Samstagen falls diese Tage nicht auf einen Sonntag fallen. Einschränkungen hierzu Gültig ab 11.07.2026 entnehmen Sie bitte der Tagespresse oder unter www.rvv.de

A - B = Fahrwege

29 > 28 = an der Haltestelle Nittendorf am Bernstein Anschluss an Linie 28 Richtung Regensburg Hbf

29 > Zug = an der Haltestelle Undorf Bahnhof Anschluss an den Zug Richtung Regensburg Hbf

Montag - Freitag				Samstag			
05	53 ^C						
06	20 ^B			41 ^B			
07	38 ^{29 > 28} 29 > Zug			41 ^A 29 > Zug			
08	57 ^D						
09				41 ^A 29 > 28 29 > Zug			
10							
11	45 ^{29 > Zug}			41 ^A 29 > Zug			
12							
13	23 ^{29 > Zug}			55 ^A 29 > Zug			
14							
15				41 ^A 29 > Zug			
16	58 ^{29 > Zug}						
17				55 ^A 29 > Zug			
18							
19	45 ^{29 > Zug}			41 ^A 29 > Zug			
20							
21							



Am 24.12. und 31.12. Verkehr wie an Samstagen falls diese Tage nicht auf einen Sonntag fallen.
Einschränkungen hierzu entnehmen Sie bitte der Tagespresse oder unter www.rvv.de

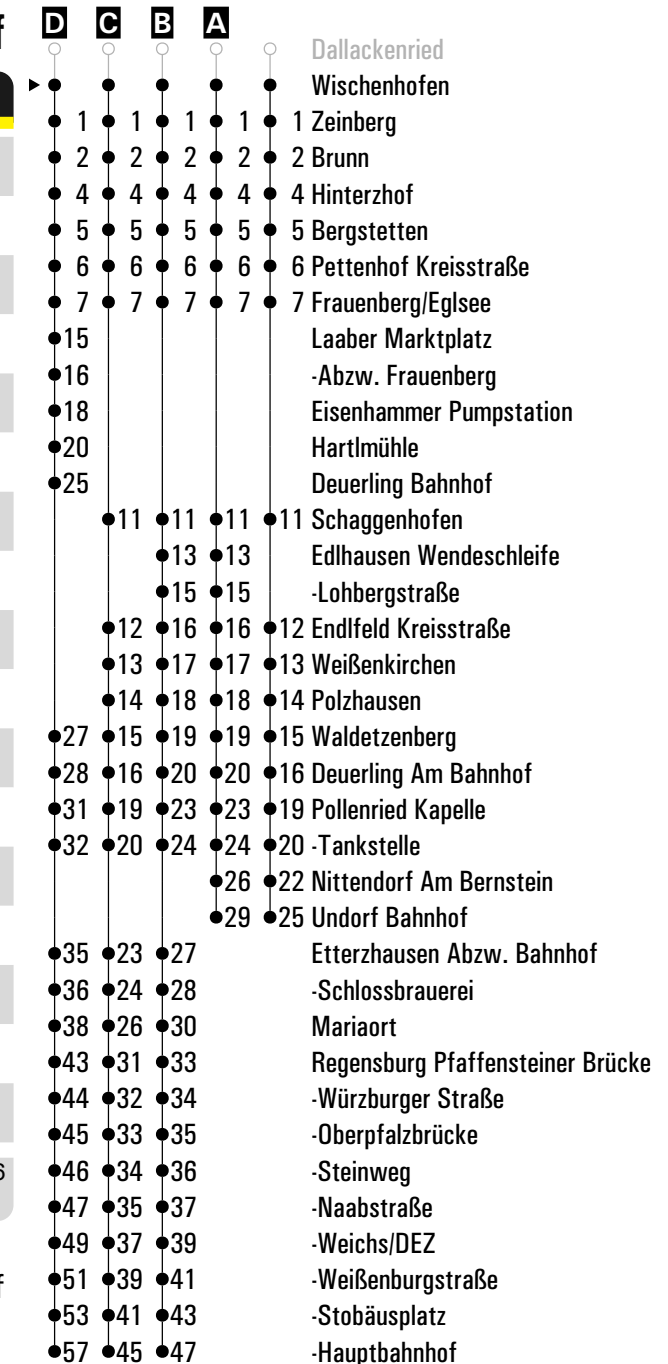
Gültig ab 11.07.2026

A - D = Fahrwege

29 > 28 = an der Haltestelle Nittendorf am Bernstein Anschluss an Linie 28 Richtung Regensburg Hbf

29 > Zug = an der Haltestelle Undorf Bahnhof Anschluss an den Zug Richtung Regensburg Hbf

Montag - Freitag				Samstag			
05	55 ^C						
06	22 ^B			43 ^B			
07	40 ^{29 > 28} 29 > Zug			43 ^A 29 > Zug			
08	59 ^D						
09				43 ^A 29 > 28 29 > Zug			
10							
11	47 ^{29 > Zug}			43 ^A 29 > Zug			
12							
13	25 ^{29 > Zug}			57 ^A 29 > Zug			
14							
15				43 ^A 29 > Zug			
16							
17	00 ^{29 > Zug}			57 ^A 29 > Zug			
18							
19	47 ^{29 > Zug}			43 ^A 29 > Zug			
20							
21							



Am 24.12. und 31.12. Verkehr wie an Samstagen falls diese Tage nicht auf einen Sonntag fallen. Gültig ab 11.07.2026
 Einschränkungen hierzu entnehmen Sie bitte der Tagespresse oder unter www.rvv.de

A - D = Fahrwege

29 > 28 = an der Haltestelle Nittendorf am Bernstein Anschluss an Linie 28 Richtung Regensburg Hbf

29 > Zug = an der Haltestelle Undorf Bahnhof Anschluss an den Zug Richtung Regensburg Hbf



Montag - Freitag

Samstag

Uhrzeit	Montag - Freitag	Samstag
05	56 ^C	
06	23 ^B	44 ^B
07	41 ^{29 > 28} 29 > Zug	44 ^A 29 > Zug
08		
09	00 ^D	44 ^A 29 > 28 29 > Zug
10		
11	48 ^{29 > Zug}	44 ^A 29 > Zug
12		
13	26 ^{29 > Zug}	58 ^A 29 > Zug
14		
15		44 ^A 29 > Zug
16		
17	01 ^{29 > Zug}	58 ^A 29 > Zug
18		
19	48 ^{29 > Zug}	44 ^A 29 > Zug
20		
21		

Am 24.12. und 31.12. Verkehr wie an Samstagen falls diese Tage nicht auf einen Sonntag fallen.
Einschränkungen hierzu entnehmen Sie bitte der Tagespresse oder unter www.rvv.de

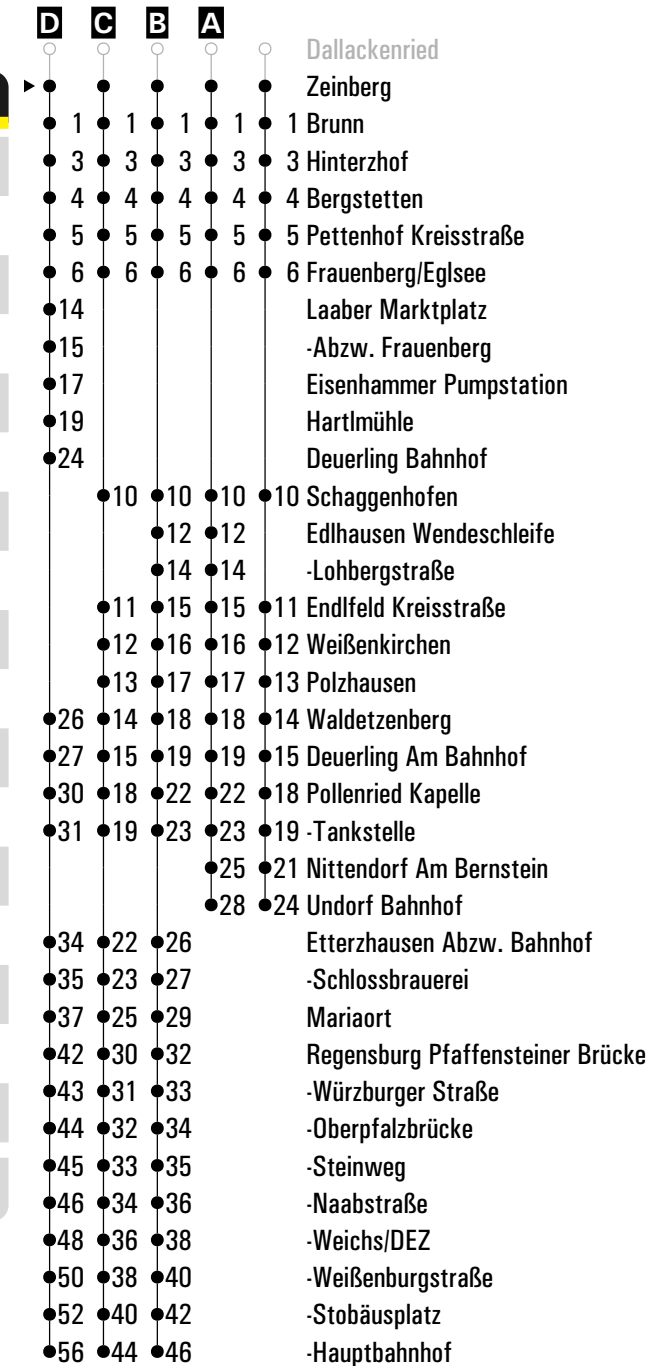
Gültig ab 11.07.2026

A - D = Fahrwege

29 > 28 = an der Haltestelle Nittendorf am Bernstein Anschluss an Linie 28 Richtung Regensburg Hbf

29 > Zug = an der Haltestelle Undorf Bahnhof Anschluss an den Zug Richtung Regensburg Hbf

Fahrwege mit Fahrzeit in Minuten



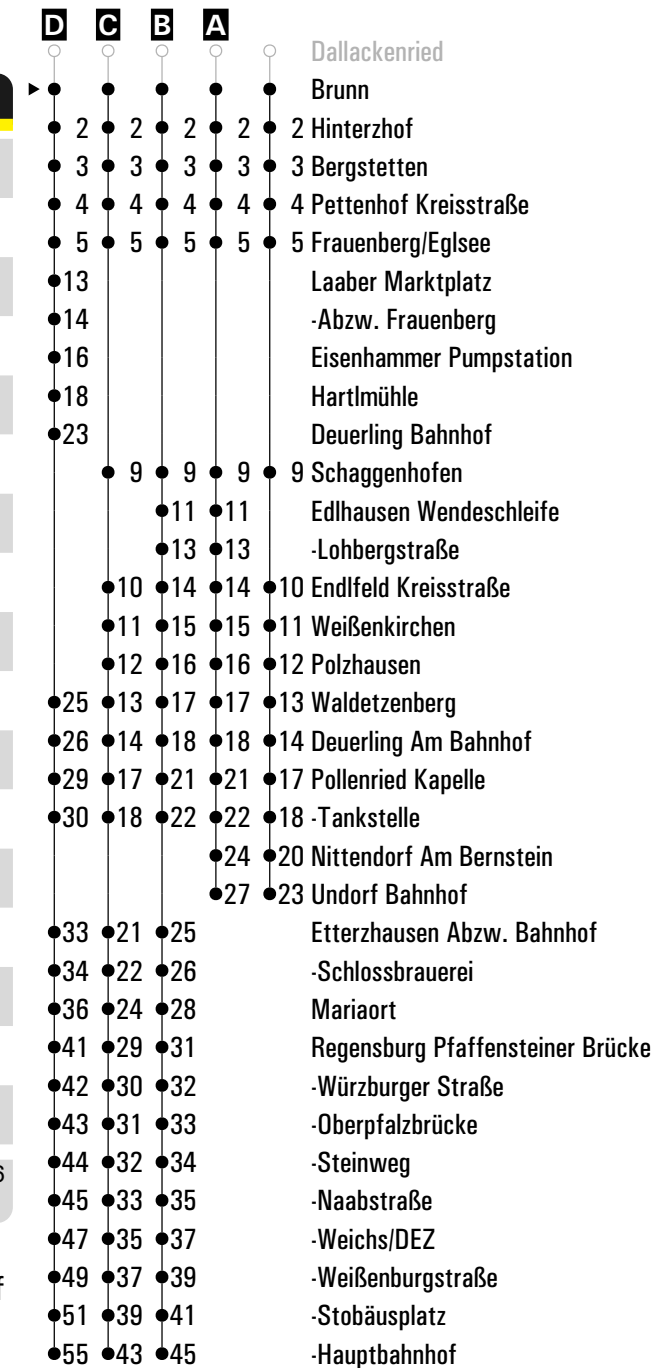


Montag - Freitag

Samstag

Uhrzeit	Montag - Freitag	Samstag
05	57 ^C	
06	25 ^B	45 ^B
07	42 ^{29>28} 29>Zug	45 ^A 29>Zug
08		
09	01 ^D	45 ^A 29>28 29>Zug
10		
11	49 ^{29>Zug}	45 ^A 29>Zug
12		
13	27 ^{29>Zug}	59 ^A 29>Zug
14		
15		45 ^A 29>Zug
16		
17	02 ^{29>Zug}	59 ^A 29>Zug
18		
19	49 ^{29>Zug}	45 ^A 29>Zug
20		
21		

Fahrwege mit Fahrzeit in Minuten



Am 24.12. und 31.12. Verkehr wie an Samstagen falls diese Tage nicht auf einen Sonntag fallen.
Einschränkungen hierzu entnehmen Sie bitte der Tagespresse oder unter www.rvv.de

Gültig ab 11.07.2026

A - D = Fahrwege

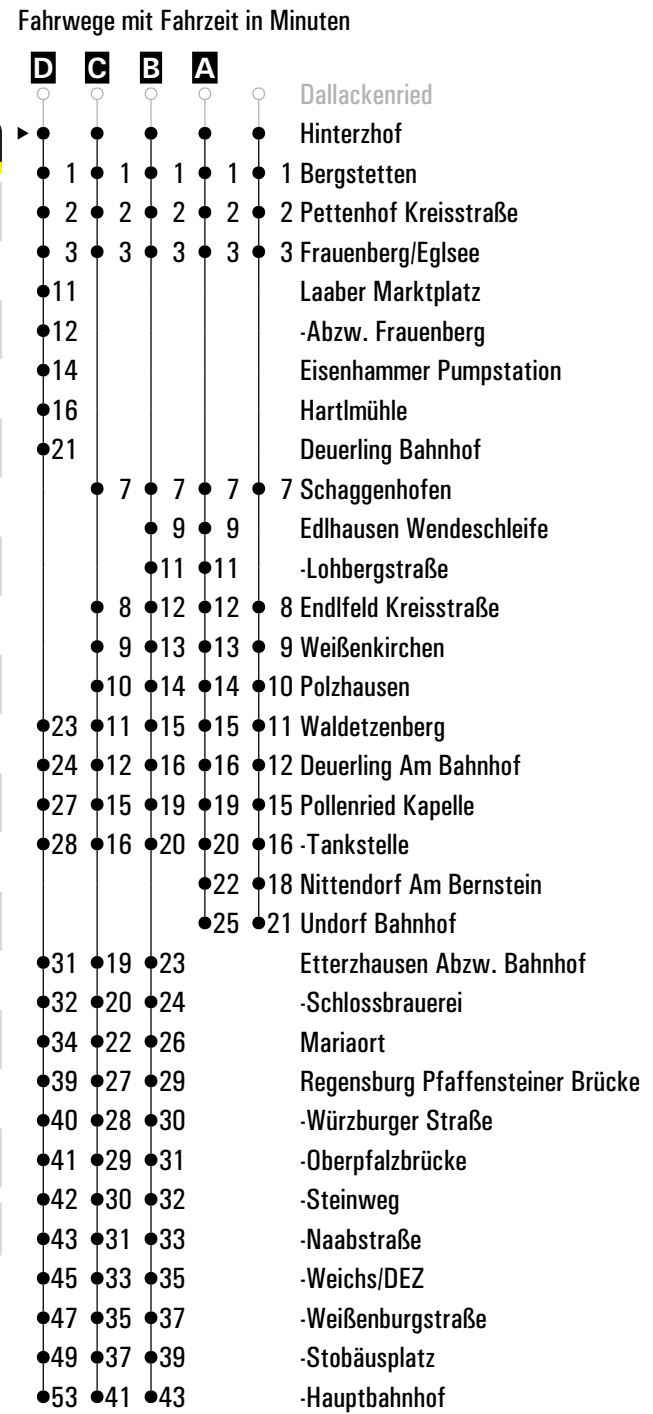
29>28 = an der Haltestelle Nittendorf am Bernstein Anschluss an Linie 28 Richtung Regensburg Hbf

29>Zug = an der Haltestelle Undorf Bahnhof Anschluss an den Zug Richtung Regensburg Hbf

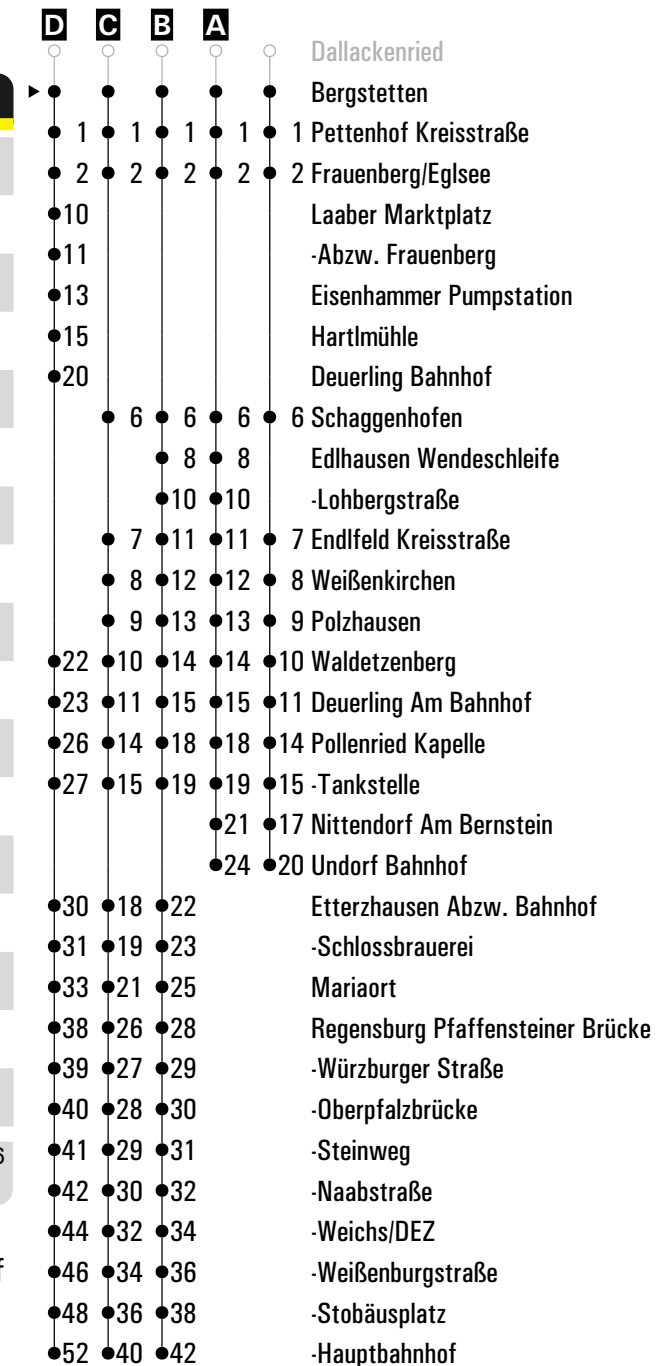
Montag - Freitag				Samstag			
05	59 ^C						
06	27 ^B			47 ^B			
07	44 ^{29 > 28} 29 > Zug			47 ^A 29 > Zug			
08							
09	03 ^D			47 ^A 29 > 28 29 > Zug			
10							
11	51 ^{29 > Zug}			47 ^A 29 > Zug			
12							
13	29 ^{29 > Zug}						
14				01 ^A 29 > Zug			
15				47 ^A 29 > Zug			
16							
17	04 ^{29 > Zug}						
18				01 ^A 29 > Zug			
19	51 ^{29 > Zug}			47 ^A 29 > Zug			
20							
21							

Am 24.12. und 31.12. Verkehr wie an Samstagen falls diese Tage nicht auf einen Sonntag fallen. Gültig ab 11.07.2026
Einschränkungen hierzu entnehmen Sie bitte der Tagespresse oder unter www.rvv.de

A - D = Fahrwege
29 > 28 = an der Haltestelle Nittendorf am Bernstein Anschluss an Linie 28 Richtung Regensburg Hbf
29 > Zug = an der Haltestelle Undorf Bahnhof Anschluss an den Zug Richtung Regensburg Hbf



	Montag - Freitag				Samstag			
05								
06	00 ^C		28 ^B		48 ^B			
07	45	29 > 28 29 > Zug			48	A 29 > Zug		
08								
09	04 ^D				48	A 29 > 28 29 > Zug		
10								
11	52	29 > Zug			48	A 29 > Zug		
12								
13	30	29 > Zug						
14					02	A 29 > Zug		
15					48	A 29 > Zug		
16								
17	05	29 > Zug						
18					02	A 29 > Zug		
19	52	29 > Zug			48	A 29 > Zug		
20								
21								



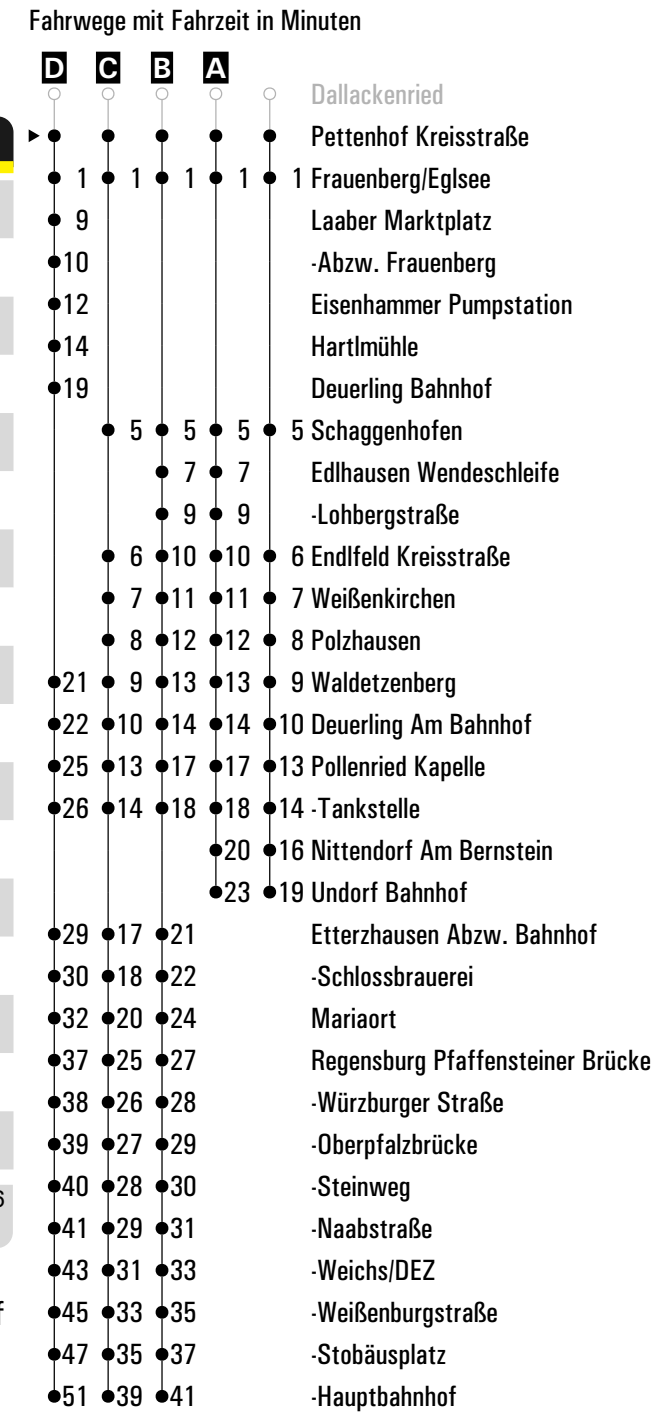
Am 24.12. und 31.12. Verkehr wie an Samstagen falls diese Tage nicht auf einen Sonntag fallen. Einschränkungen hierzu entnehmen Sie bitte der Tagespresse oder unter www.rvv.de Gültig ab 11.07.2026

A - D = Fahrwege

29 > 28 = an der Haltestelle Nittendorf am Bernstein Anschluss an Linie 28 Richtung Regensburg Hbf

29 > Zug = an der Haltestelle Undorf Bahnhof Anschluss an den Zug Richtung Regensburg Hbf

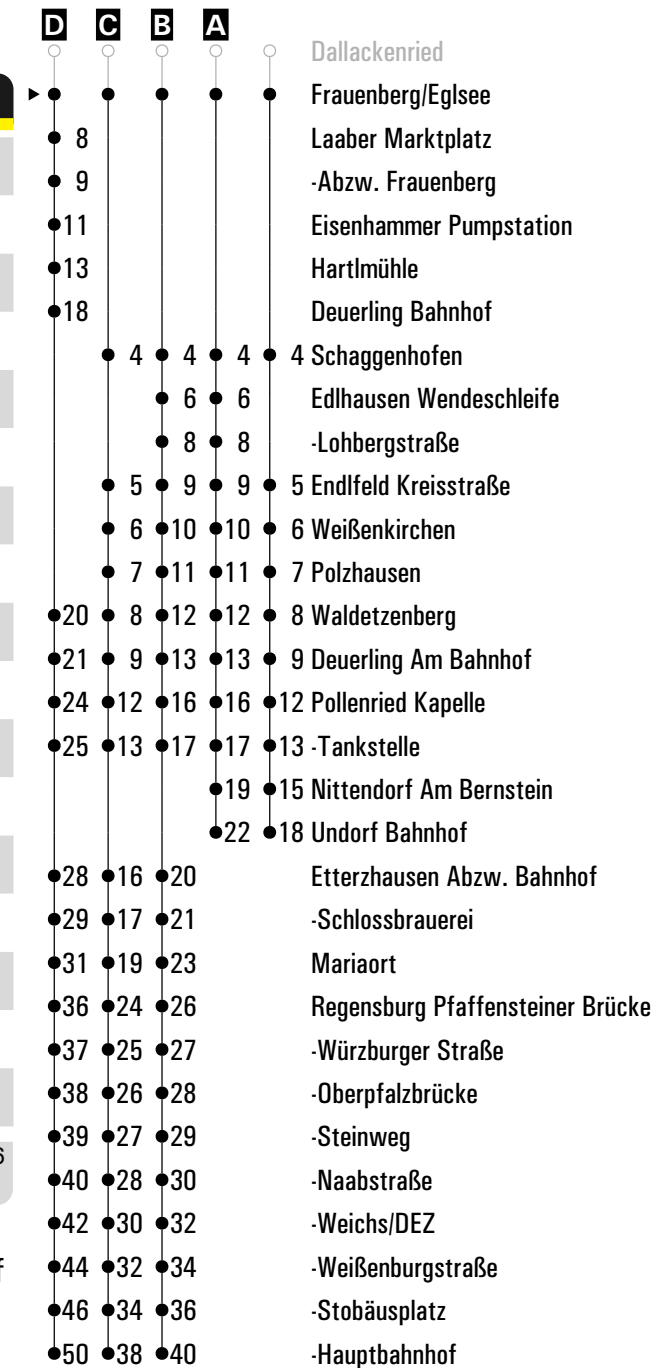
	Montag - Freitag				Samstag			
05								
06	01 ^C		29 ^B		49 ^B			
07	46 ^{29 > 28} 29 > Zug				49 ^A 29 > Zug			
08								
09	05 ^D				49 ^A 29 > 28 29 > Zug			
10								
11	53 ^{29 > Zug}				49 ^A 29 > Zug			
12								
13	31 ^{29 > Zug}							
14					03 ^A 29 > Zug			
15					49 ^A 29 > Zug			
16								
17	06 ^{29 > Zug}							
18					03 ^A 29 > Zug			
19	53 ^{29 > Zug}				49 ^A 29 > Zug			
20								
21								



Am 24.12. und 31.12. Verkehr wie an Samstagen falls diese Tage nicht auf einen Sonntag fallen. Gültig ab 11.07.2026
 Einschränkungen hierzu entnehmen Sie bitte der Tagespresse oder unter www.rvv.de

A - D = Fahrwege
29 > 28 = an der Haltestelle Nittendorf am Bernstein Anschluss an Linie 28 Richtung Regensburg Hbf
29 > Zug = an der Haltestelle Undorf Bahnhof Anschluss an den Zug Richtung Regensburg Hbf

	Montag - Freitag				Samstag	
05						
06	02 ^C	30 ^B			50 ^B	
07	47 ^{29 > 28} 29 > Zug				50 ^A 29 > Zug	
08						
09	06 ^D				50 ^A 29 > 28 29 > Zug	
10						
11	54 ^{29 > Zug}				50 ^A 29 > Zug	
12						
13	32 ^{29 > Zug}					
14					04 ^A 29 > Zug	
15					50 ^A 29 > Zug	
16						
17	07 ^{29 > Zug}					
18					04 ^A 29 > Zug	
19	54 ^{29 > Zug}				50 ^A 29 > Zug	
20						
21						



Am 24.12. und 31.12. Verkehr wie an Samstagen falls diese Tage nicht auf einen Sonntag fallen. Gültig ab 11.07.2026
Einschränkungen hierzu entnehmen Sie bitte der Tagespresse oder unter www.rvv.de

A - D = Fahrwege

29 > 28 = an der Haltestelle Nittendorf am Bernstein Anschluss an Linie 28 Richtung Regensburg Hbf

29 > Zug = an der Haltestelle Undorf Bahnhof Anschluss an den Zug Richtung Regensburg Hbf



Montag - Freitag

05
06
07
08
09
10
11
12
13
14
15
16

14

Am 24.12. und 31.12. Verkehr wie an Samstagen falls diese Tage nicht auf einen Sonntag fallen. Einschränkungen hierzu entnehmen Sie bitte der Tagespresse oder unter www.rvv.de

Gültig ab 11.07.2026

Fahrwege mit Fahrzeit in Minuten

- Hochdorf
- ● Laaber Marktplatz
- 1 -Abzw. Frauenberg
- 3 Eisenhammer Pumpstation
- 5 Hartmühle
- 10 Deuerling Bahnhof
- 12 Waldetzenberg
- 13 Deuerling Am Bahnhof
- 16 Pollenried Kapelle
- 17 -Tankstelle
- 20 Etterzhausen Abzw. Bahnhof
- 21 -Schlossbrauerei
- 23 Mariaort
- 28 Regensburg Pfaffensteiner Brücke
- 29 -Würzburger Straße
- 30 -Oberpfalzbrücke
- 31 -Steinweg
- 32 -Naabstraße
- 34 -Weichs/DEZ
- 36 -Weißenburgstraße
- 38 -Stobäusplatz
- 42 -Hauptbahnhof



Montag - Freitag

05
06
07
08
09
10
11
12
13
14
15
16

15

Fahrwege mit Fahrzeit in Minuten

- Hochdorf
- ▶ ● Laaber Abzw. Frauenberg
- 2 Eisenhammer Pumpstation
- 4 Hartlmühle
- 9 Deuerling Bahnhof
- 11 Waldetzenberg
- 12 Deuerling Am Bahnhof
- 15 Pollenried Kapelle
- 16 -Tankstelle
- 19 Etterzhausen Abzw. Bahnhof
- 20 -Schlossbrauerei
- 22 Mariaort
- 27 Regensburg Pfaffensteiner Brücke
- 28 -Würzburger Straße
- 29 -Oberpfalzbrücke
- 30 -Steinweg
- 31 -Naabstraße
- 33 -Weichs/DEZ
- 35 -Weißenburgstraße
- 37 -Stobäusplatz
- 41 -Hauptbahnhof

Am 24.12. und 31.12. Verkehr wie an Samstagen falls diese Tage nicht auf einen Sonntag fallen. Einschränkungen hierzu entnehmen Sie bitte der Tagespresse oder unter www.rvv.de

Gültig ab 11.07.2026



Montag - Freitag

05
06
07
08
09
10
11
12
13
14
15
16

19

Fahrwege mit Fahrzeit in Minuten

- Hochdorf
- ▶ ● Hartlmühle
- 5 Deuerling Bahnhof
- 7 Waldetzenberg
- 8 Deuerling Am Bahnhof
- 11 Pollenried Kapelle
- 12 -Tankstelle
- 15 Etterzhausen Abzw. Bahnhof
- 16 -Schlossbrauerei
- 18 Mariaort
- 23 Regensburg Pfaffensteiner Brücke
- 24 -Würzburger Straße
- 25 -Oberpfalzbrücke
- 26 -Steinweg
- 27 -Naabstraße
- 29 -Weichs/DEZ
- 31 -Weißenburgstraße
- 33 -Stobäusplatz
- 37 -Hauptbahnhof

Am 24.12. und 31.12. Verkehr wie an Samstagen falls diese Tage nicht auf einen Sonntag fallen. Einschränkungen hierzu entnehmen Sie bitte der Tagespresse oder unter www.rvv.de

Gültig ab 11.07.2026



Montag - Freitag

05
06
07
08
09
10
11
12
13
14
15
16

24

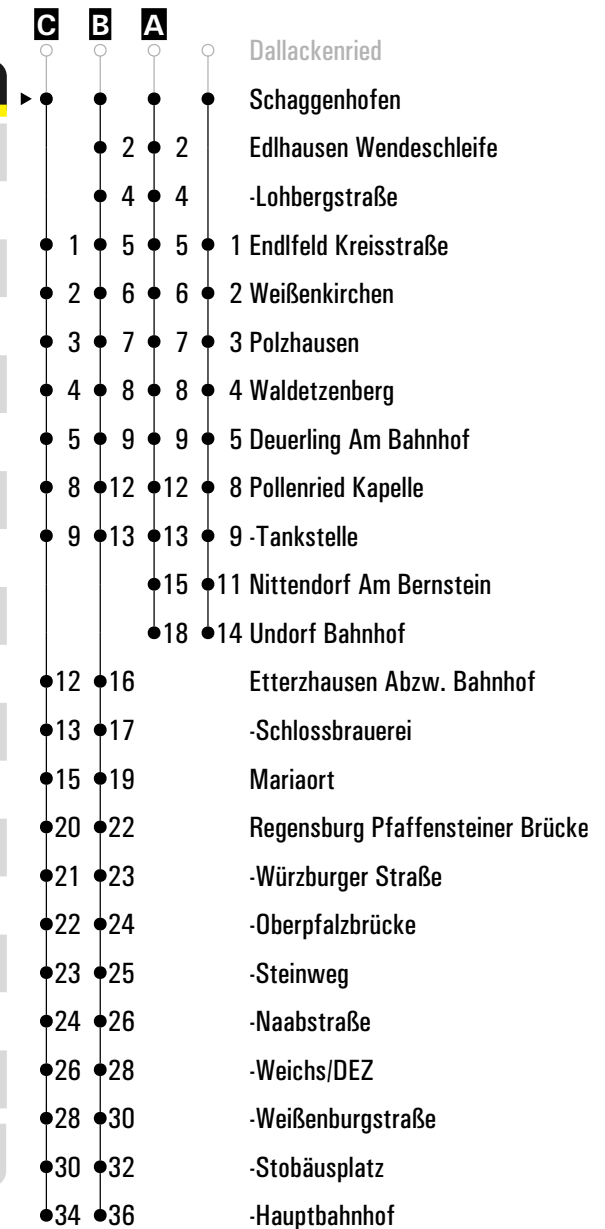
Fahrwege mit Fahrzeit in Minuten

- Hochdorf
- ● Deuerling Bahnhof
- 2 Waldetzenberg
- 3 Deuerling Am Bahnhof
- 6 Pollenried Kapelle
- 7 -Tankstelle
- 10 Etterzhausen Abzw. Bahnhof
- 11 -Schlossbrauerei
- 13 Mariaort
- 18 Regensburg Pfaffensteiner Brücke
- 19 -Würzburger Straße
- 20 -Oberpfalzbrücke
- 21 -Steinweg
- 22 -Naabstraße
- 24 -Weichs/DEZ
- 26 -Weißenburgstraße
- 28 -Stobäusplatz
- 32 -Hauptbahnhof

Am 24.12. und 31.12. Verkehr wie an Samstagen falls diese Tage nicht auf einen Sonntag fallen. Einschränkungen hierzu entnehmen Sie bitte der Tagespresse oder unter www.rvv.de

Gültig ab 11.07.2026

	Montag - Freitag				Samstag			
05								
06	06 ^C	34 ^B			54 ^B			
07	51 ^{29>28} ^{29>Zug}				54 ^A ^{29>Zug}			
08								
09					54 ^A ^{29>28} ^{29>Zug}			
10								
11	58 ^{29>Zug}				54 ^A ^{29>Zug}			
12								
13	36 ^{29>Zug}							
14					08 ^A ^{29>Zug}			
15					54 ^A ^{29>Zug}			
16								
17	11 ^{29>Zug}							
18					08 ^A ^{29>Zug}			
19	58 ^{29>Zug}				54 ^A ^{29>Zug}			
20								
21								



Am 24.12. und 31.12. Verkehr wie an Samstagen falls diese Tage nicht auf einen Sonntag fallen. Einschränkungen Gültig ab 11.07.2026 hierzu entnehmen Sie bitte der Tagespresse oder unter www.rvv.de

A - C = Fahrwege

29>28 = an der Haltestelle Nittendorf am Bernstein Anschluss an Linie 28 Richtung Regensburg Hbf

29>Zug = an der Haltestelle Undorf Bahnhof Anschluss an den Zug Richtung Regensburg Hbf

	Montag - Freitag				Samstag			
05								
06	36 ^A				56 ^A			
07					56 ^{29 > Zug}			
08								
09					56 ^{29 > 28} 29 > Zug			
10								
11					56 ^{29 > Zug}			
12								
13								
14					10 ^{29 > Zug}			
15					56 ^{29 > Zug}			
16								
17								
18					10 ^{29 > Zug}			
19					56 ^{29 > Zug}			
20								

- A** Dallackenried
- 2 Edlhausen Wendeschleife
- 2 2-Lohbergstraße
- 3 3 Endlfeld Kreisstraße
- 4 4 Weißenkirchen
- 5 5 Polzhausen
- 6 6 Waldetzenberg
- 7 7 Deuring Am Bahnhof
- 10 10 Pollenried Kapelle
- 11 11 -Tankstelle
- 13 13 Nittendorf Am Bernstein
- 16 16 Undorf Bahnhof
- 14 Etterzhausen Abzw. Bahnhof
- 15 -Schlossbrauerei
- 17 Mariaort
- 20 Regensburg Pfaffensteiner Brücke
- 21 -Würzburger Straße
- 22 -Oberpfalzbrücke
- 23 -Steinweg
- 24 -Naabstraße
- 26 -Weichs/DEZ
- 28 -Weißenburgstraße
- 30 -Stobäusplatz
- 34 -Hauptbahnhof

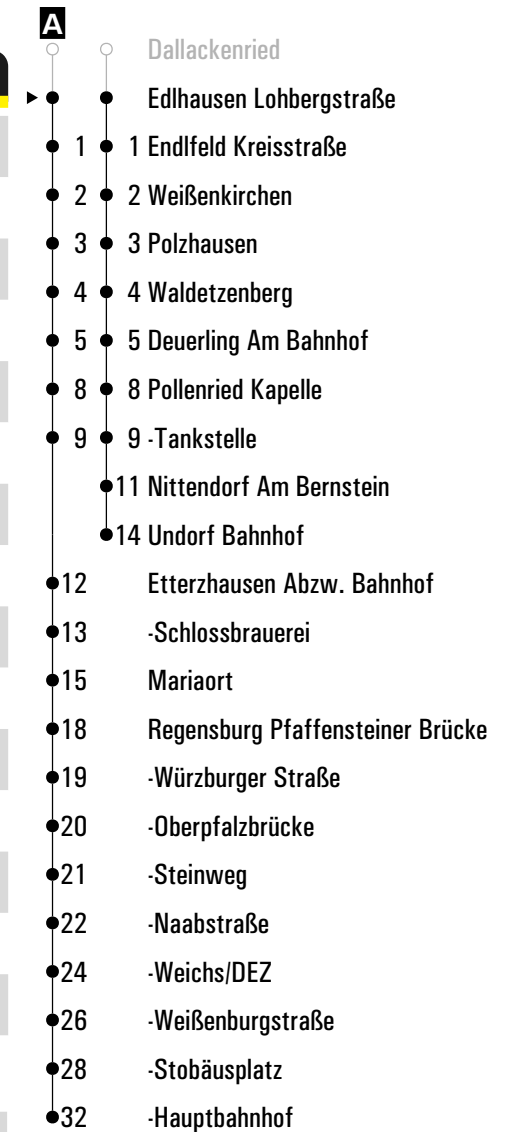
Am 24.12. und 31.12. Verkehr wie an Samstagen falls diese Tage nicht auf einen Sonntag fallen. Einschränkungen hierzu entnehmen Sie bitte der Tagespresse oder unter www.rvv.de Gültig ab 11.07.2026

A = fährt A

29 > 28 = an der Haltestelle Nittendorf am Bernstein Anschluss an Linie 28 Richtung Regensburg Hbf

29 > Zug = an der Haltestelle Undorf Bahnhof Anschluss an den Zug Richtung Regensburg Hbf

	Montag - Freitag				Samstag			
05								
06	37 ^A				58 ^A			
07					58 ^{29 > Zug}			
08								
09					58 ^{29 > 28} 29 > Zug			
10								
11					58 ^{29 > Zug}			
12								
13								
14					12 ^{29 > Zug}			
15					58 ^{29 > Zug}			
16								
17								
18					12 ^{29 > Zug}			
19					58 ^{29 > Zug}			
20								



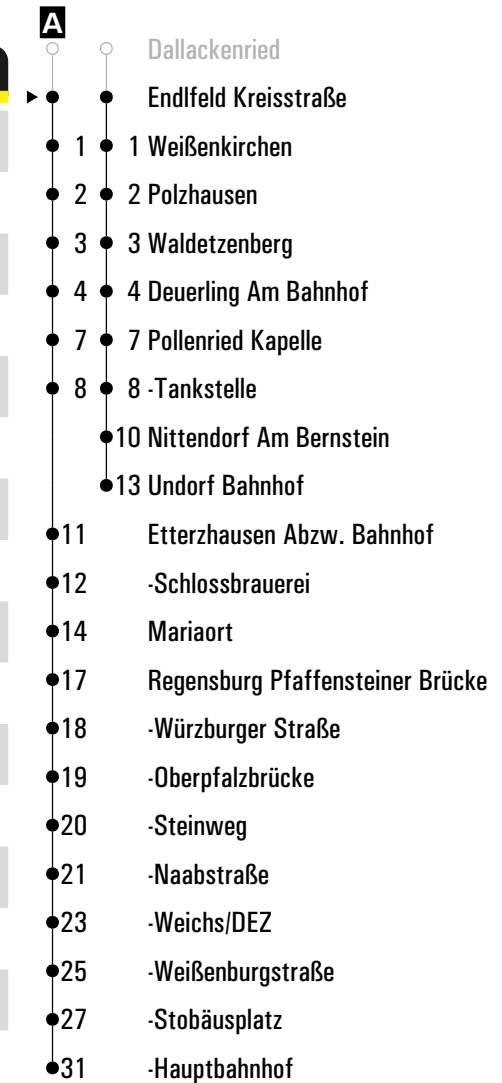
Am 24.12. und 31.12. Verkehr wie an Samstagen falls diese Tage nicht auf einen Sonntag fallen. Einschränkungen hierzu entnehmen Sie bitte der Tagespresse oder unter www.rvv.de Gültig ab 11.07.2026

A = fährt A

29 > 28 = an der Haltestelle Nittendorf am Bernstein Anschluss an Linie 28 Richtung Regensburg Hbf

29 > Zug = an der Haltestelle Undorf Bahnhof Anschluss an den Zug Richtung Regensburg Hbf

	Montag - Freitag				Samstag			
05								
06	07 ^A	38 ^A			59 ^A			
07	52 ^{29>28} 29>Zug				59 ^{29>Zug}			
08								
09					59 ^{29>28} 29>Zug			
10								
11	59 ^{29>Zug}				59 ^{29>Zug}			
12								
13	37 ^{29>Zug}							
14					13 ^{29>Zug}			
15					59 ^{29>Zug}			
16								
17	12 ^{29>Zug}							
18					13 ^{29>Zug}			
19	59 ^{29>Zug}				59 ^{29>Zug}			
20								



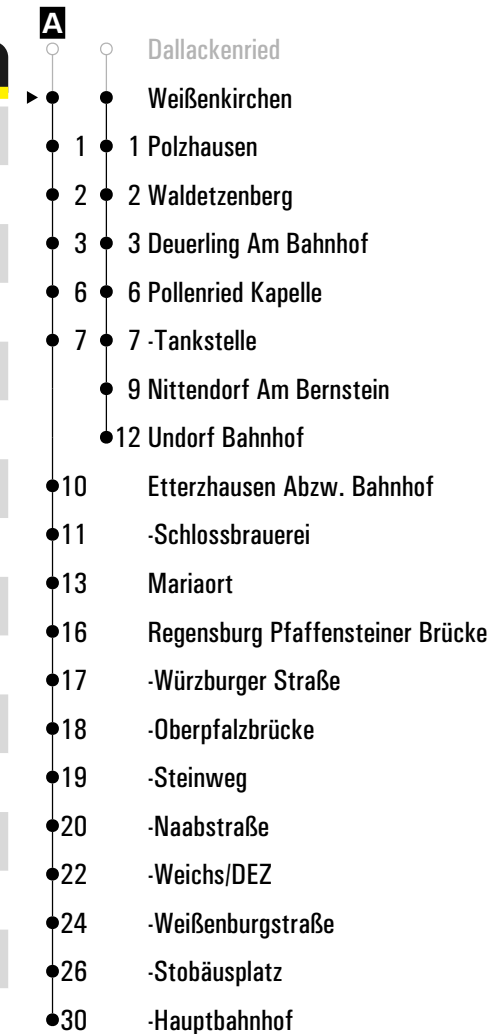
Am 24.12. und 31.12. Verkehr wie an Samstagen falls diese Tage nicht auf einen Sonntag fallen. Einschränkungen hierzu entnehmen Sie bitte der Tagespresse oder unter www.rvv.de Gültig ab 11.07.2026

A = fährt A

29>28 = an der Haltestelle Nittendorf am Bernstein Anschluss an Linie 28 Richtung Regensburg Hbf

29>Zug = an der Haltestelle Undorf Bahnhof Anschluss an den Zug Richtung Regensburg Hbf

	Montag - Freitag				Samstag			
05								
06	08 ^A	39 ^A						
07	53 ^{29>28} 29>Zug				00 ^A			
08					00 ^{29>Zug}			
09								
10					00 ^{29>28} 29>Zug			
11								
12	00 ^{29>Zug}				00 ^{29>Zug}			
13	38 ^{29>Zug}							
14					14 ^{29>Zug}			
15								
16					00 ^{29>Zug}			
17	13 ^{29>Zug}							
18					14 ^{29>Zug}			
19								
20	00 ^{29>Zug}				00 ^{29>Zug}			
21								



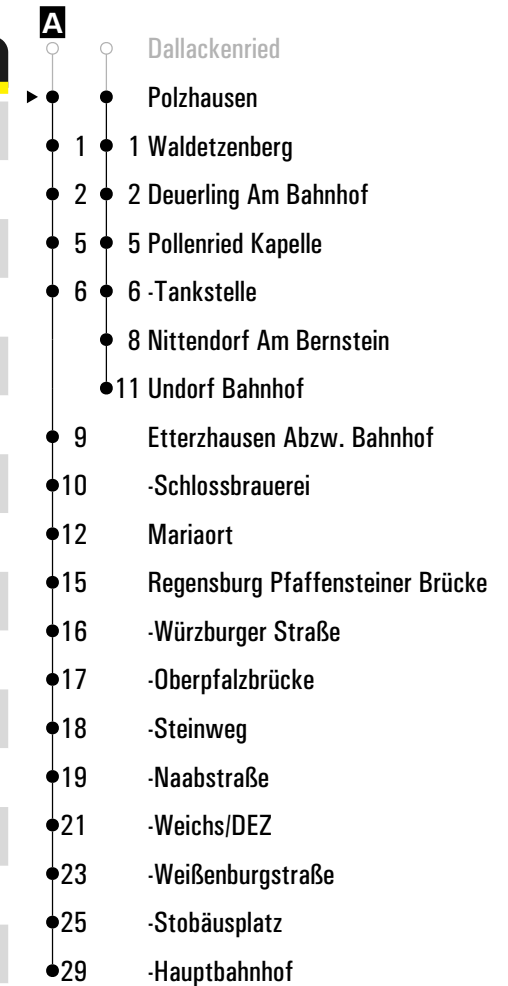
Am 24.12. und 31.12. Verkehr wie an Samstagen falls diese Tage nicht auf einen Sonntag fallen. Einschränkungen hierzu entnehmen Sie bitte der Tagespresse oder unter www.rvv.de Gültig ab 11.07.2026

A = fährt A

29>28 = an der Haltestelle Nittendorf am Bernstein Anschluss an Linie 28 Richtung Regensburg Hbf

29>Zug = an der Haltestelle Undorf Bahnhof Anschluss an den Zug Richtung Regensburg Hbf

	Montag - Freitag				Samstag			
05								
06	09 ^A	40 ^A						
07	54 ^{29>28} 29>Zug				01 ^A			
08					01 ^{29>Zug}			
09								
10					01 ^{29>28} 29>Zug			
11								
12	01 ^{29>Zug}				01 ^{29>Zug}			
13	39 ^{29>Zug}							
14					15 ^{29>Zug}			
15								
16					01 ^{29>Zug}			
17	14 ^{29>Zug}							
18					15 ^{29>Zug}			
19								
20	01 ^{29>Zug}				01 ^{29>Zug}			
21								



Am 24.12. und 31.12. Verkehr wie an Samstagen falls diese Tage nicht auf einen Sonntag fallen. Einschränkungen hierzu entnehmen Sie bitte der Tagespresse oder unter www.rvv.de Gültig ab 11.07.2026

A = fährt A

29>28 = an der Haltestelle Nittendorf am Bernstein Anschluss an Linie 28 Richtung Regensburg Hbf

29>Zug = an der Haltestelle Undorf Bahnhof Anschluss an den Zug Richtung Regensburg Hbf

	Montag - Freitag				Samstag			
05								
06	10 ^A	41 ^A						
07	55 ^{29>28} 29>Zug				02 ^A			
08					02 ^{29>Zug}			
09	26 ^A							
10					02 ^{29>28} 29>Zug			
11								
12	02 ^{29>Zug}				02 ^{29>Zug}			
13	40 ^{29>Zug}							
14					16 ^{29>Zug}			
15								
16					02 ^{29>Zug}			
17	15 ^{29>Zug}							
18					16 ^{29>Zug}			
19								
20	02 ^{29>Zug}				02 ^{29>Zug}			
21								



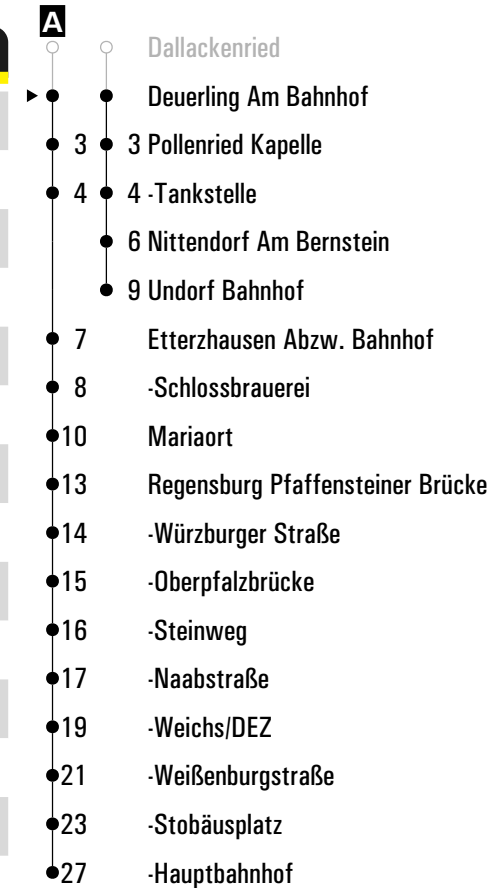
Am 24.12. und 31.12. Verkehr wie an Samstagen falls diese Tage nicht auf einen Sonntag fallen. Einschränkungen hierzu entnehmen Sie bitte der Tagespresse oder unter www.rvv.de Gültig ab 11.07.2026

A = fährt A

29>28 = an der Haltestelle Nittendorf am Bernstein Anschluss an Linie 28 Richtung Regensburg Hbf

29>Zug = an der Haltestelle Undorf Bahnhof Anschluss an den Zug Richtung Regensburg Hbf

	Montag - Freitag				Samstag			
05								
06	11 ^A	42 ^A						
07	56 ^{29>28} 29>Zug				03 ^A			
08					03 ^{29>Zug}			
09	27 ^A							
10					03 ^{29>28} 29>Zug			
11								
12	03 ^{29>Zug}				03 ^{29>Zug}			
13	41 ^{29>Zug}							
14					17 ^{29>Zug}			
15								
16					03 ^{29>Zug}			
17	16 ^{29>Zug}							
18					17 ^{29>Zug}			
19								
20	03 ^{29>Zug}				03 ^{29>Zug}			
21								



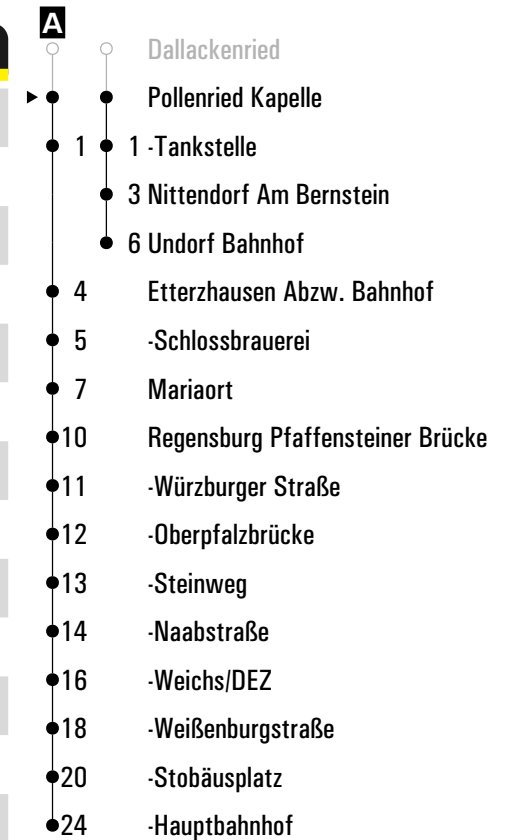
Am 24.12. und 31.12. Verkehr wie an Samstagen falls diese Tage nicht auf einen Sonntag fallen. Einschränkungen hierzu entnehmen Sie bitte der Tagespresse oder unter www.rvv.de Gültig ab 11.07.2026

A = fährt A

29>28 = an der Haltestelle Nittendorf am Bernstein Anschluss an Linie 28 Richtung Regensburg Hbf

29>Zug = an der Haltestelle Undorf Bahnhof Anschluss an den Zug Richtung Regensburg Hbf

	Montag - Freitag				Samstag			
05								
06	14 ^A	45 ^A						
07	59 ^{29>28} 29>Zug				06 ^A			
08					06 ^{29>Zug}			
09	30 ^A							
10					06 ^{29>28} 29>Zug			
11								
12	06 ^{29>Zug}				06 ^{29>Zug}			
13	44 ^{29>Zug}							
14					20 ^{29>Zug}			
15								
16					06 ^{29>Zug}			
17	19 ^{29>Zug}							
18					20 ^{29>Zug}			
19								
20	06 ^{29>Zug}				06 ^{29>Zug}			
21								



Am 24.12. und 31.12. Verkehr wie an Samstagen falls diese Tage nicht auf einen Sonntag fallen. Einschränkungen hierzu entnehmen Sie bitte der Tagespresse oder unter www.rvv.de Gültig ab 11.07.2026

A = fährt A

29>28 = an der Haltestelle Nittendorf am Bernstein Anschluss an Linie 28 Richtung Regensburg Hbf

29>Zug = an der Haltestelle Undorf Bahnhof Anschluss an den Zug Richtung Regensburg Hbf

	Montag - Freitag				Samstag			
05								
06	15 ^A	46 ^A						
07					07 ^A			
08	00 ^{29>28} 29>Zug				07 ^{29>Zug}			
09	31 ^A							
10					07 ^{29>28} 29>Zug			
11								
12	07 ^{29>Zug}				07 ^{29>Zug}			
13	45 ^{29>Zug}							
14					21 ^{29>Zug}			
15								
16					07 ^{29>Zug}			
17	20 ^{29>Zug}							
18					21 ^{29>Zug}			
19								
20	07 ^{29>Zug}				07 ^{29>Zug}			
21								



Am 24.12. und 31.12. Verkehr wie an Samstagen falls diese Tage nicht auf einen Sonntag fallen. Einschränkungen hierzu entnehmen Sie bitte der Tagespresse oder unter www.rvv.de Gültig ab 11.07.2026

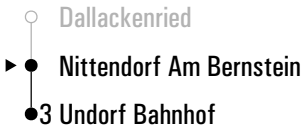
A = fährt A

29>28 = an der Haltestelle Nittendorf am Bernstein Anschluss an Linie 28 Richtung Regensburg Hbf

29>Zug = an der Haltestelle Undorf Bahnhof Anschluss an den Zug Richtung Regensburg Hbf

	Montag - Freitag					Samstag			
05									
06									
07									
08	02	²⁹ > Zug				09	²⁹ > Zug		
09									
10						09	²⁹ > Zug		
11									
12	09	²⁹ > Zug				09	²⁹ > Zug		
13	47	²⁹ > Zug							
14						23	²⁹ > Zug		
15									
16						09	²⁹ > Zug		
17	22	²⁹ > Zug							
18						23	²⁹ > Zug		
19									
20	09	²⁹ > Zug				09	²⁹ > Zug		
21									
22									

Fahrwege mit Fahrzeit in Minuten



Am 24.12. und 31.12. Verkehr wie an Samstagen falls diese Tage nicht auf einen Sonntag fallen. Einschränkungen hierzu entnehmen Sie Gültig ab 11.07.2026 bitte der Tagespresse oder unter www.rvv.de

29 > Zug = an der Haltestelle Undorf Bahnhof Anschluss an den Zug Richtung Regensburg Hbf

Montag - Freitag										Samstag									
05																			
06	18	49																	
07										10									
08																			
09	34																		
10																			
11																			
12																			
13																			
14																			
15																			
16																			
17																			
18																			
19																			
20																			
21																			
22																			
23																			

Fahrwege mit Fahrzeit in Minuten

- Dallackenried
- ▶ ● Etterzhausen Abzw. Bahnhof
- 1 -Schlossbrauerei
- 3 Mariaort
- 6 Regensburg Pfaffensteiner Brücke
- 7 -Würzburger Straße
- 8 -Oberpfalzbrücke
- 9 -Steinweg
- 10 -Naabstraße
- 12 -Weichs/DEZ
- 14 -Weißenburgstraße
- 16 -Stobäusplatz
- 20 -Hauptbahnhof

Am 24.12. und 31.12. Verkehr wie an Samstagen falls diese Tage nicht auf einen Sonntag fallen. Einschränkungen hierzu entnehmen Sie bitte der Tagespresse oder unter www.rvv.de

Gültig ab 11.07.2026



Montag - Freitag

Samstag

05																			
06	19	50																	
07																			
08																			
09	35																		
10																			
11																			
12																			
13																			
14																			
15																			
16																			
17																			
18																			
19																			
20																			
21																			
22																			
23																			

Fahrwege mit Fahrzeit in Minuten

- Dallackenried
- ▶ ● Etterzhausen Schlossbrauerei
- 2 Mariaort
- 5 Regensburg Pfaffensteiner Brücke
- 6 -Würzburger Straße
- 7 -Oberpfalzbrücke
- 8 -Steinweg
- 9 -Naabstraße
- 11 -Weichs/DEZ
- 13 -Weißenburgstraße
- 15 -Stobäusplatz
- 19 -Hauptbahnhof

Am 24.12. und 31.12. Verkehr wie an Samstagen falls diese Tage nicht auf einen Sonntag fallen. Einschränkungen hierzu entnehmen Sie bitte der Tagespresse oder unter www.rvv.de

Gültig ab 11.07.2026



Montag - Freitag

Samstag

05																				
06	21	52																		
07																				
08																				
09	37																			
10																				
11																				
12																				
13																				
14																				
15																				
16																				
17																				
18																				
19																				
20																				
21																				
22																				

Fahrwege mit Fahrzeit in Minuten

- Dallackenried
- ▶ ● Mariaort
- 3 Regensburg Pfaffensteiner Brücke
- 4 -Würzburger Straße
- 5 -Oberpfalzbrücke
- 6 -Steinweg
- 7 -Naabstraße
- 9 -Weichs/DEZ
- 11 -Weißenburgstraße
- 13 -Stobäusplatz
- 17 -Hauptbahnhof

Am 24.12. und 31.12. Verkehr wie an Samstagen falls diese Tage nicht auf einen Sonntag fallen. Einschränkungen hierzu entnehmen Sie bitte der Tagespresse oder unter www.rvv.de

Gültig ab 11.07.2026

**Montag - Freitag****Samstag**
05
06
07
08
09
10
11
12
13
14
15
16
17
18
19
20
21
22

26

42

16

Fahrwege mit Fahrzeit in Minuten

- Dallackenried
- ▶ ● Regensburg Pfaffensteiner Brücke
- 1 -Würzburger Straße
- 2 -Oberpfalzbrücke
- 3 -Steinweg
- 4 -Naabstraße
- 6 -Weichs/DEZ
- 8 -Weißenburgstraße
- 10 -Stobäusplatz
- 14 -Hauptbahnhof

Am 24.12. und 31.12. Verkehr wie an Samstagen falls diese Tage nicht auf einen Sonntag fallen. Einschränkungen hierzu entnehmen Sie bitte der Tagespresse oder unter www.rvv.de

Gültig ab 11.07.2026

	Montag - Freitag										Samstag									
05																				
06	27																			
07																				
08																				
09	43																			
10																				
11																				
12																				
13																				
14																				
15																				
16																				
17																				
18																				
19																				
20																				
21																				
22																				
23																				
00																				
01																				

- Fahrwege mit Fahrzeit in Minuten
- Dallackenried
 - ▶ ● Regensburg Würzburger Straße
 - 1-Oberpfalzbrücke
 - 2-Steinweg
 - 3-Naabstraße
 - 5-Weichs/DEZ
 - 7-Weißenburgstraße
 - 9-Stobäusplatz
 - 13-Hauptbahnhof

Am 24.12. und 31.12. Verkehr wie an Samstagen falls diese Tage nicht auf einen Sonntag fallen. Einschränkungen hierzu entnehmen Sie bitte der Tagespresse oder unter www.rvv.de Gültig ab 11.07.2026

**Montag - Freitag****Samstag**

Uhrzeit	Montag - Freitag	Samstag
05		
06	28	
07		18
08		
09	44	
10		
11		
12		
13		
14		
15		
16		
17		
18		
19		
20		
21		
22		

Fahrwege mit Fahrzeit in Minuten

- Dallackenried
- ▶ ● Regensburg Oberpfalzbrücke
- 1 -Steinweg
- 2 -Naabstraße
- 4 -Weichs/DEZ
- 6 -Weißenburgstraße
- 8 -Stobäusplatz
- 12 -Hauptbahnhof

Am 24.12. und 31.12. Verkehr wie an Samstagen falls diese Tage nicht auf einen Sonntag fallen. Einschränkungen hierzu entnehmen Sie Gültig ab 11.07.2026 bitte der Tagespresse oder unter www.rvv.de


	Montag - Freitag										Samstag									
05																				
06	34																			
07																				
08																				
09	50																			
10																				
11																				
12																				
13																				
14																				
15																				
16																				
17																				
18																				
19																				
20																				
21																				
22																				
23																				
00																				
01																				

Fahrwege mit Fahrzeit in Minuten

- Dallackenried
- ▶ ● Regensburg Weißenburgstraße
- 2-Stobäusplatz
- 6-Hauptbahnhof

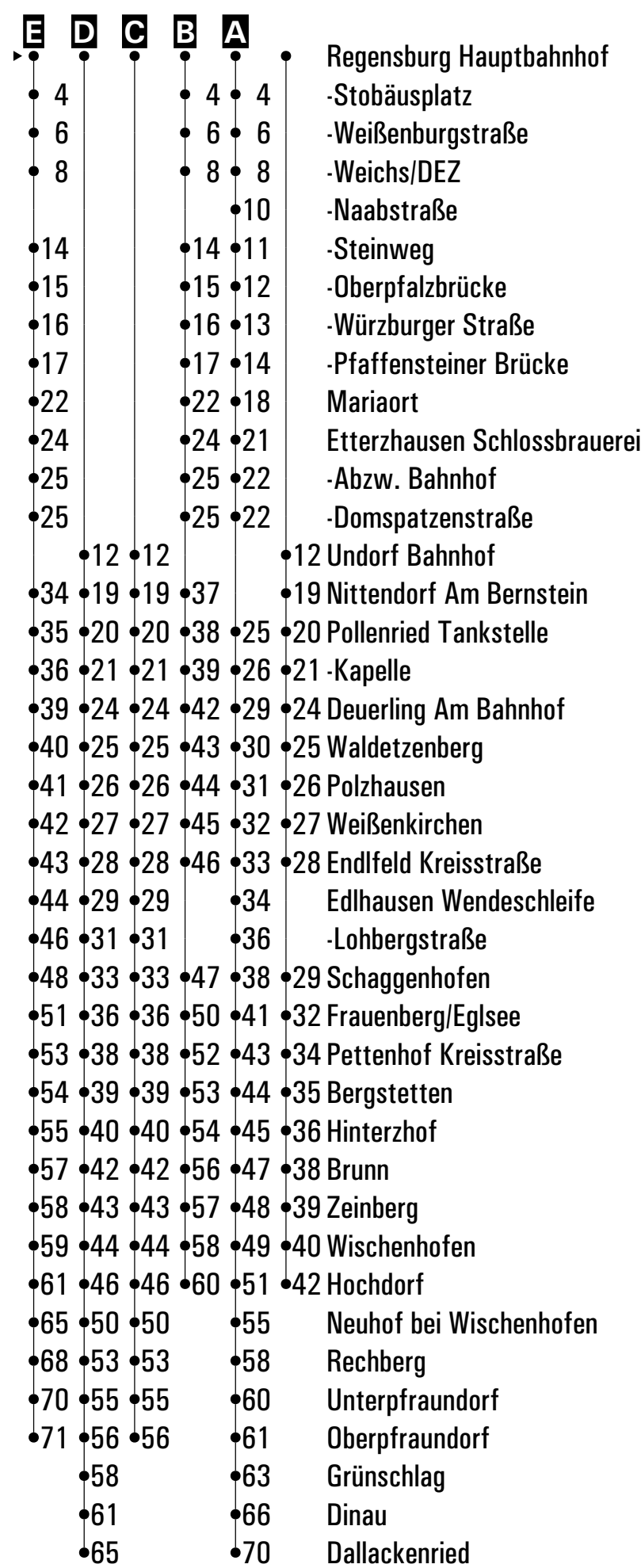
Am 24.12. und 31.12. Verkehr wie an Samstagen falls diese Tage nicht auf einen Sonntag fallen. Einschränkungen hierzu entnehmen Sie Gültig ab 11.07.2026 bitte der Tagespresse oder unter www.rvv.de

Montag - Freitag											Samstag										
05																					
06	36																				
07												26									
08																					
09	52																				
10																					
11																					
12																					
13																					
14																					
15																					
16																					
17																					
18																					
19																					
20																					
21																					
22																					



Am 24.12. und 31.12. Verkehr wie an Samstagen falls diese Tage nicht auf einen Sonntag fallen. Einschränkungen hierzu entnehmen Sie Gültig ab 11.07.2026 bitte der Tagespresse oder unter www.rvv.de

	Montag - Freitag				Samstag			
05								
06								
07								
08					17 ^C			
09					Zug > 29			
10					22 ^C			
11					Zug > 29			
12	04 ^{Zug > 29}				22 ^D			
13	43 ^A				Zug > 29			
14					22 ^C			
15	45 ^B				Zug > 29			
16	04 ^{Zug > 29}	30 ^A			22 ^D			
17	22 ^{Zug > 29}				Zug > 29			
18	22 ^{Zug > 29}				22 ^C			
19					Zug > 29			
20	15 ^B	22 ^{Zug > 29}			15 ^E	22 ^C		
21					Zug > 29			
22								



Am 24.12. und 31.12. Verkehr wie an Samstagen falls diese Tage nicht auf einen Sonntag fallen. Einschränkungen Gültig ab 11.07.2026 hierzu entnehmen Sie bitte der Tagespresse oder unter www.rvv.de

A - E = Fahrwege
28 > 29 = mit Linie 28 (Abfahrt am Bussteig C1) bis Nittendorf Am Bernstein, dort Umstieg auf Linie 29 Richtung Hochdorf/Oberpfraundorf
Zug > 29 = mit dem Zug von Regensburg Hbf bis Etterzhausen Bahnhof, dort Umstieg auf Linie 29 Richtung Hochdorf/Oberpfraundorf/Dallackenried
Zug > 29 = mit dem Zug von Regensburg Hbf bis Undorf Bahnhof, dort Umstieg auf Linie 29 Richtung Hochdorf/Oberpfraundorf/Dallackenried

	Montag - Freitag					Samstag		
09								
10								
11								
12								
13	47							
14								
15	49 ^A 28 > 29							
16	34							
17								
18								
19								
20	19 ^A 28 > 29					19 ^B 28 > 29		
21								
22								
23								
00								

- B** ● 2 ● 4 ● 10 ● 11 ● 12 ● 13 ● 18 ● 20 ● 21 ● 21 ● 30 ● 31 ● 32 ● 35 ● 36 ● 37 ● 38 ● 39 ● 40 ● 42 ● 44 ● 47 ● 49 ● 50 ● 51 ● 53 ● 54 ● 55 ● 57 ● 61 ● 64 ● 66 ● 67
- A** ● 2 ● 4 ● 10 ● 11 ● 12 ● 13 ● 18 ● 20 ● 21 ● 33 ● 34 ● 35 ● 38 ● 39 ● 40 ● 42 ● 43 ● 46 ● 48 ● 49 ● 50 ● 52 ● 53 ● 54 ● 56 ● 61 ● 64 ● 66 ● 67
- Regensburg Hauptbahnhof
- Regensburg Stobäusplatz
- 2 - Weißenburgstraße
- 4 - Weichs/DEZ
- 6 - Naabstraße
- 7 - Steinweg
- 8 - Oberpfalzbrücke
- 9 - Würzburger Straße
- 10 - Pfaffensteiner Brücke
- 14 Mariaort
- 17 Etterzhausen Schlossbrauerei
- 18 - Abzw. Bahnhof
- 18 - Domspatenstraße
- Nittendorf Am Bernstein
- 21 Pollenried Tankstelle
- 22 - Kapelle
- 25 Deuring Am Bahnhof
- 26 Waldetzenberg
- 27 Polzhausen
- 28 Weißenkirchen
- 29 Endfeld Kreisstraße
- 30 Edlhausen Wendeschleife
- 32 - Lohbergstraße
- 34 Schaggenhofen
- 37 Frauenberg/Eglsee
- 39 Pettenhof Kreisstraße
- 40 Bergstetten
- 41 Hinterzhof
- 43 Brunn
- 44 Zeinberg
- 45 Wischenhofen
- 47 Hochdorf
- 51 Neuhof bei Wischenhofen
- 54 Rechberg
- 56 Unterpfraundorf
- 57 Oberpfraundorf
- 59 Grünschlag
- 62 Dinau
- 66 Dallackenried

Am 24.12. und 31.12. Verkehr wie an Samstagen falls diese Tage nicht auf einen Sonntag fallen. Einschränkungen hierzu entnehmen Sie bitte der Tagespresse oder unter www.rvv.de Gültig ab 11.07.2026

A - B = Fahrwege **28 > 29** = mit Linie 28 bis Nittendorf Am Bernstein, dort Umstieg auf Linie 29 Richtung Hochdorf/Oberpfraundorf

	Montag - Freitag					Samstag			
09									
10									
11									
12									
13	49								
14									
15	51 ^A 28 > 29								
16	36								
17									
18									
19									
20	21 ^A 28 > 29					21 ^B 28 > 29			
21									
22									
23									
00									

- B** ● 2 ● 2 ● 2
 - 8 ● 8 ● 5
 - 9 ● 9 ● 6
 - 10 ● 10 ● 7
 - 11 ● 11 ● 8
 - 16 ● 16 ● 12
 - 18 ● 18 ● 15
 - 19 ● 19 ● 16
 - 19 ● 19 ● 16
 - 28 ● 31
 - 29 ● 32
 - 30 ● 33
 - 33 ● 36
 - 34 ● 37
 - 35 ● 38
 - 36 ● 39
 - 37 ● 40
 - 38 ● 28
 - 40 ● 30
 - 42 ● 41
 - 45 ● 44
 - 47 ● 46
 - 48 ● 47
 - 49 ● 48
 - 51 ● 50
 - 52 ● 51
 - 53 ● 52
 - 55 ● 54
 - 59 ● 49
 - 62 ● 52
 - 64 ● 54
 - 65 ● 55
 - ● 57
 - ● 60
 - ● 64
- Regensburg Hauptbahnhof
Regensburg Weißenburgstraße
-Weichs/DEZ
-Naabstraße
-Steinweg
-Oberpfalzbrücke
-Würzburger Straße
-Pfaffensteiner Brücke
12 Mariaort
15 Etterzhausen Schlossbrauerei
16 -Abzw. Bahnhof
16 -Domspatzenstraße
Nittendorf Am Bernstein
19 Pollenried Tankstelle
20 -Kapelle
23 Deuerling Am Bahnhof
24 Waldetzenberg
25 Polzhausen
26 Weißenkirchen
27 Endfeld Kreisstraße
28 Edlhausen Wendeschleife
30 -Lohbergstraße
32 Schaggenhofen
35 Frauenberg/Eglsee
37 Pettenhof Kreisstraße
38 Bergstetten
39 Hinterzhof
41 Brunn
42 Zeinberg
43 Wischenhofen
45 Hochdorf
49 Neuhof bei Wischenhofen
52 Rechberg
54 Unterpfraundorf
55 Oberpfraundorf
57 Grünschlag
60 Dinau
64 Dallackenried

Am 24.12. und 31.12. Verkehr wie an Samstagen falls diese Tage nicht auf einen Sonntag fallen. Einschränkungen hierzu entnehmen Sie bitte der Tagespresse oder unter www.rvv.de Gültig ab 11.07.2026

A - B = Fahrwege **28 > 29** = mit Linie 28 bis Nittendorf Am Bernstein, dort Umstieg auf Linie 29 Richtung Hochdorf/Oberpfraundorf

	Montag - Freitag				Samstag			
08								
09								
10								
11								
12								
13	51							
14								
15	53 ^A 28 > 29							
16	38							
17								
18								
19								
20	23 ^A 28 > 29				23 ^B 28 > 29			
21								
22								
23								
00								

- B** ○ Regensburg Hauptbahnhof
- A** ○ Regensburg Weichs/DEZ
- 2-Naabstraße
- 6 6 3-Steinweg
- 7 7 4-Oberpfalzbrücke
- 8 8 5-Würzburger Straße
- 9 9 6-Pfaffensteiner Brücke
- 14 14 10 Mariaort
- 16 16 13 Etterzhausen Schlossbrauerei
- 17 17 14-Abzw. Bahnhof
- 17 17 14-Domspatzenstraße
- 26 29 Nittendorf Am Bernstein
- 27 30 17 Pollenried Tankstelle
- 28 31 18-Kapelle
- 31 34 21 Deuerling Am Bahnhof
- 32 35 22 Waldetzenberg
- 33 36 23 Polzhausen
- 34 37 24 Weißenkirchen
- 35 38 25 Endlfeld Kreisstraße
- 36 26 Edlhausen Wendeschleife
- 38 28-Lohbergstraße
- 40 39 30 Schaggenhofen
- 43 42 33 Frauenberg/Eglsee
- 45 44 35 Pettenhof Kreisstraße
- 46 45 36 Bergstetten
- 47 46 37 Hinterzhof
- 49 48 39 Brunn
- 50 49 40 Zeinberg
- 51 50 41 Wischenhofen
- 53 52 43 Hochdorf
- 57 47 Neuhof bei Wischenhofen
- 60 50 Rechberg
- 62 52 Unterpfraundorf
- 63 53 Oberpfraundorf
- 55 Grünschlager
- 58 Dinau
- 62 Dallackenried

Am 24.12. und 31.12. Verkehr wie an Samstagen falls diese Tage nicht auf einen Sonntag fallen. Einschränkungen hierzu entnehmen Sie bitte der Tagespresse oder unter www.rvv.de Gültig ab 11.07.2026

A-B = Fahrwege **28 > 29** = mit Linie 28 bis Nittendorf Am Bernstein, dort Umstieg auf Linie 29 Richtung Hochdorf/Oberpfraundorf

	Montag - Freitag					Samstag			
09									
10									
11									
12									
13	54								
14									
15	59 ^A 28 > 29								
16	41								
17									
18									
19									
20	29 ^A 28 > 29					29 ^B 28 > 29			
21									
22									
23									
00									

- B** ●
- A** ●
- Regensburg Hauptbahnhof
- Regensburg Steinweg
- 1 ● 1 ● 1 -Oberpfalzbrücke
- 2 ● 2 ● 2 -Würzburger Straße
- 3 ● 3 ● 3 -Pfaffensteiner Brücke
- 8 ● 8 ● 7 Mariaort
- 10 ● 10 ● 10 Etterzhausen Schlossbrauerei
- 11 ● 11 ● 11 -Abzw. Bahnhof
- 11 ● 11 ● 11 -Domspatzenstraße
- 20 ● 23 Nittendorf Am Bernstein
- 21 ● 24 ● 14 Pollenried Tankstelle
- 22 ● 25 ● 15 -Kapelle
- 25 ● 28 ● 18 Deuring Am Bahnhof
- 26 ● 29 ● 19 Waldetzenberg
- 27 ● 30 ● 20 Polzhausen
- 28 ● 31 ● 21 Weißenkirchen
- 29 ● 32 ● 22 Endlfeld Kreisstraße
- 30 ● 23 Edlhausen Wendeschleife
- 32 ● 25 -Lohbergstraße
- 34 ● 33 ● 27 Schaggenhofen
- 37 ● 36 ● 30 Frauenberg/Egelsee
- 39 ● 38 ● 32 Pettenhof Kreisstraße
- 40 ● 39 ● 33 Bergstetten
- 41 ● 40 ● 34 Hinterzhof
- 43 ● 42 ● 36 Brunn
- 44 ● 43 ● 37 Zeinberg
- 45 ● 44 ● 38 Wischenhofen
- 47 ● 46 ● 40 Hochdorf
- 51 ● 44 Neuhof bei Wischenhofen
- 54 ● 47 Rechberg
- 56 ● 49 Unterpfraundorf
- 57 ● 50 Oberpfraundorf
- 52 Grünschlager
- 55 Dinau
- 59 Dallackenried

Am 24.12. und 31.12. Verkehr wie an Samstagen falls diese Tage nicht auf einen Sonntag fallen. Einschränkungen hierzu entnehmen Sie bitte der Tagespresse oder unter www.rvv.de Gültig ab 11.07.2026

A - B = Fahrwege **28 > 29** = mit Linie 28 bis Nittendorf Am Bernstein, dort Umstieg auf Linie 29 Richtung Hochdorf/Oberpfraundorf

	Montag - Freitag				Samstag			
08								
09								
10								
11								
12								
13	55							
14								
15								
16	00 ^A 28 > 29	42						
17								
18								
19								
20	30 ^A 28 > 29				30 ^B 28 > 29			
21								
22								
23								
00								

- B** ○ Regensburg Hauptbahnhof
- A** ○ Regensburg Oberpfalzbrücke
- 1 - Würzburger Straße
- 2 - Pfaffensteiner Brücke
- 7 - 6 Mariaort
- 9 - 9 Etterzhausen Schlossbrauerei
- 10 - 10 -Abzw. Bahnhof
- 10 - 10 -Domspatenstraße
- 19 - 22 Nittendorf Am Bernstein
- 20 - 23 - 13 Pollenried Tankstelle
- 21 - 24 - 14 -Kapelle
- 24 - 27 - 17 Deuring Am Bahnhof
- 25 - 28 - 18 Waldetzenberg
- 26 - 29 - 19 Polzhausen
- 27 - 30 - 20 Weißenkirchen
- 28 - 31 - 21 Endlfeld Kreisstraße
- 29 - 22 Edlhausen Wendeschleife
- 31 - 24 -Lohbergstraße
- 33 - 32 - 26 Schaggenhofen
- 36 - 35 - 29 Frauenberg/Eglsee
- 38 - 37 - 31 Pettenhof Kreisstraße
- 39 - 38 - 32 Bergstetten
- 40 - 39 - 33 Hinterzhof
- 42 - 41 - 35 Brunn
- 43 - 42 - 36 Zeinberg
- 44 - 43 - 37 Wischenhofen
- 46 - 45 - 39 Hochdorf
- 50 - 43 Neuhof bei Wischenhofen
- 53 - 46 Rechberg
- 55 - 48 Unterpfraundorf
- 56 - 49 Oberpfraundorf
- 51 Grünschlach
- 54 Dinau
- 58 Dallackenried

Am 24.12. und 31.12. Verkehr wie an Samstagen falls diese Tage nicht auf einen Sonntag fallen. Einschränkungen hierzu entnehmen Sie bitte der Tagespresse oder unter www.rvv.de Gültig ab 11.07.2026

A - B = Fahrwege **28 > 29** = mit Linie 28 bis Nittendorf Am Bernstein, dort Umstieg auf Linie 29 Richtung Hochdorf/Oberpfraundorf

	Montag - Freitag					Samstag				
08										
09										
10										
11										
12										
13	57									
14										
15										
16	02 ^A 28 > 29	44								
17										
18										
19										
20	32 ^A 28 > 29					32 ^B 28 > 29				
21										
22										
23										
00										

- B** **A**
- Regensburg Hauptbahnhof
- ▶ ● Regensburg Pfaffensteiner Brücke
- 5 ● 5 ● 4 Mariaort
- 7 ● 7 ● 7 Etterzhausen Schlossbrauerei
- 8 ● 8 ● 8 -Abzw. Bahnhof
- 8 ● 8 ● 8 -Domspatzenstraße
- 17 ● 20 Nittendorf Am Bernstein
- 18 ● 21 ● 11 Pollenried Tankstelle
- 19 ● 22 ● 12 -Kapelle
- 22 ● 25 ● 15 Deuring Am Bahnhof
- 23 ● 26 ● 16 Waldetzenberg
- 24 ● 27 ● 17 Polzhausen
- 25 ● 28 ● 18 Weißenkirchen
- 26 ● 29 ● 19 Endlfeld Kreisstraße
- 27 ● 20 Edlhausen Wendeschleife
- 29 ● 22 -Lohbergstraße
- 31 ● 30 ● 24 Schaggenhofen
- 34 ● 33 ● 27 Frauenberg/Eglsee
- 36 ● 35 ● 29 Pettenhof Kreisstraße
- 37 ● 36 ● 30 Bergstetten
- 38 ● 37 ● 31 Hinterzhof
- 40 ● 39 ● 33 Brunn
- 41 ● 40 ● 34 Zeinberg
- 42 ● 41 ● 35 Wischenhofen
- 44 ● 43 ● 37 Hochdorf
- 48 ● 41 Neuhof bei Wischenhofen
- 51 ● 44 Rechberg
- 53 ● 46 Unterpfraundorf
- 54 ● 47 Oberpfraundorf
- 49 Grünschlaf
- 52 Dinau
- 56 Dallackenried

Am 24.12. und 31.12. Verkehr wie an Samstagen falls diese Tage nicht auf einen Sonntag fallen. Einschränkungen hierzu Gültig ab 11.07.2026 entnehmen Sie bitte der Tagespresse oder unter www.rvv.de

A - B = Fahrwege **28 > 29** = mit Linie 28 bis Nittendorf Am Bernstein, dort Umstieg auf Linie 29 Richtung Hochdorf/Oberpfraundorf

	Montag - Freitag					Samstag			
06									
07	57 ^C _S								
08									
09									
10									
11									
12									
13									
14	01								
15									
16	07 ^A _{28>29}	48							
17									
18									
19									
20	37 ^A _{28>29}					37 ^B _{28>29}			
21									



Am 24.12. und 31.12. Verkehr wie an Samstagen falls diese Tage nicht auf einen Sonntag fallen. Einschränkungen hierzu entnehmen Sie bitte der Tagespresse oder unter www.rvv.de Gültig ab 11.07.2026

A - B = Fahrwege

C = bis Etterzhausen Abzw. Bahnhof

28 > 29 = mit Linie 28 bis Nittendorf Am Bernstein, dort Umstieg auf Linie 29 Richtung Hochdorf/Oberpfraundorf

s = nur an Schultagen

	Montag - Freitag				Samstag			
06								
07								
08	00 ^C _s							
09								
10								
11								
12								
13								
14	04							
15								
16	09 ^A _{28>29}	51						
17								
18								
19								
20	39 ^A _{28>29}				39 ^B _{28>29}			
21								

- B
- A
- Regensburg Hauptbahnhof
- 1 - Abzw. Bahnhof
- 1 - Domspitzenstraße
- 10 Nittendorf Am Bernstein
- 11 - 14 4 Pollenried Tankstelle
- 12 - 15 5 -Kapelle
- 15 - 18 8 Deuring Am Bahnhof
- 16 - 19 9 Waldetzenberg
- 17 - 20 10 Polzhausen
- 18 - 21 11 Weißenkirchen
- 19 - 22 12 Endlfeld Kreisstraße
- 20 13 Edlhausen Wendeschleife
- 22 15 -Lohbergstraße
- 24 - 23 17 Schaggenhofen
- 27 - 26 20 Frauenberg/Eglsee
- 29 - 28 22 Pettenhof Kreisstraße
- 30 - 29 23 Bergstetten
- 31 - 30 24 Hinterzhof
- 33 - 32 26 Brunn
- 34 - 33 27 Zeinberg
- 35 - 34 28 Wischenhofen
- 37 - 36 30 Hochdorf
- 41 34 Neuhof bei Wischenhofen
- 44 37 Rechberg
- 46 39 Unterpfraundorf
- 47 40 Oberpfraundorf
- 42 Grünschlag
- 45 Dinau
- 49 Dallackenried

Am 24.12. und 31.12. Verkehr wie an Samstagen falls diese Tage nicht auf einen Sonntag fallen. Einschränkungen hierzu entnehmen Sie bitte der Tagespresse oder unter www.rvv.de Gültig ab 11.07.2026

A - B = Fahrwege

C = bis Etterzhausen Abzw. Bahnhof

28 > 29 = mit Linie 28 bis Nittendorf Am Bernstein, dort Umstieg auf Linie 29 Richtung Hochdorf/Oberpfraundorf

s = nur an Schultagen

	Montag - Freitag				Samstag			
10								
11								
12								
13								
14	05							
15								
16	10 ^A _{28>29}	52						
17								
18								
19								
20	40 ^A _{28>29}				40 ^B _{28>29}			
21								
22								
23								
00								



Am 24.12. und 31.12. Verkehr wie an Samstagen falls diese Tage nicht auf einen Sonntag fallen. Einschränkungen hierzu Gültig ab 11.07.2026 entnehmen Sie bitte der Tagespresse oder unter www.rvv.de

A - B = Fahrwege **28>29** = mit Linie 28 bis Nittendorf Am Bernstein, dort Umstieg auf Linie 29 Richtung Hochdorf/Oberpfraundorf

	Montag - Freitag					Samstag			
10									
11									
12									
13									
14	05								
15									
16	10 ^A _{28>29}	52							
17									
18									
19									
20	40 ^A _{28>29}					40 ^B _{28>29}			
21									
22									
23									

- B ○ A ○ Regensburg Hauptbahnhof
- ● ● Etterzhausen Domspatzenstraße
- 9 ● 12 Nittendorf Am Bernstein
- 10 ● 13 ● 3 Pollenried Tankstelle
- 11 ● 14 ● 4 -Kapelle
- 14 ● 17 ● 7 Deuring Am Bahnhof
- 15 ● 18 ● 8 Waldetzenberg
- 16 ● 19 ● 9 Polzhausen
- 17 ● 20 ● 10 Weißenkirchen
- 18 ● 21 ● 11 Endlfeld Kreisstraße
- 19 ● 12 Edlhausen Wendeschleife
- 21 ● 14 -Lohbergstraße
- 23 ● 22 ● 16 Schaggenhofen
- 26 ● 25 ● 19 Frauenberg/Eglsee
- 28 ● 27 ● 21 Pettenhof Kreisstraße
- 29 ● 28 ● 22 Bergstetten
- 30 ● 29 ● 23 Hinterzhof
- 32 ● 31 ● 25 Brunn
- 33 ● 32 ● 26 Zeinberg
- 34 ● 33 ● 27 Wischenhofen
- 36 ● 35 ● 29 Hochdorf
- 40 ● 33 NeuhoF bei Wischenhofen
- 43 ● 36 Rechberg
- 45 ● 38 Unterpfraundorf
- 46 ● 39 Oberpfraundorf
- 41 Grünschlag
- 44 Dinau
- 48 Dallackenried

Am 24.12. und 31.12. Verkehr wie an Samstagen falls diese Tage nicht auf einen Sonntag fallen. Einschränkungen hierzu Gültig ab 11.07.2026 entnehmen Sie bitte der Tagespresse oder unter www.rvv.de

A - B = Fahrwege

28 > 29 = mit Linie 28 bis Nittendorf Am Bernstein, dort Umstieg auf Linie 29 Richtung Hochdorf/Oberpfraundorf



Montag - Freitag		Samstag
05		
06		
07		
08		32 ^A
09		
10		37 ^A
11		
12	19	37 ^B
13		
14		37 ^A
15		
16	18	37 ^B
17	37	
18	37	37 ^A
19		
20	45	45 ^A
21		
22		

Am 24.12. und 31.12. Verkehr wie an Samstagen falls diese Tage nicht auf einen Sonntag fallen. Einschränkungen hierzu entnehmen Sie bitte der Tagespresse oder unter www.rvv.de Gültig ab 11.07.2026

A - B = Fahrwege

Montag - Freitag								Samstag							
05															
06															
07															
08								36 ^A							
09															
10								41 ^A							
11															
12	23							41 ^B							
13															
14								41 ^A							
15															
16	22							41 ^B							
17	41														
18	41							41 ^A							
19															
20	49							49 ^A							
21															
22															



Am 24.12. und 31.12. Verkehr wie an Samstagen falls diese Tage nicht auf einen Sonntag fallen. Einschränkungen hierzu entnehmen Sie bitte der Tagespresse oder unter www.rvv.de Gültig ab 11.07.2026

A - B = Fahrwege

Montag - Freitag				Samstag			
05							
06							
07							
08				37 ^A			
09							
10				42 ^A			
11							
12	24			42 ^A			
13							
14	08 ^A			42 ^A			
15							
16	23	55 ^A		42 ^A			
17	42						
18	42			42 ^A			
19							
20	50			50 ^A			
21							
22							

- A** ○ Regensburg Hauptbahnhof
- 1 ● 1-Kapelle
- 4 ● 4 Deuring Am Bahnhof
- 5 ● 5 Waldetzenberg
- 6 ● 6 Polzhausen
- 7 ● 7 Weißenkirchen
- 8 ● 8 Endfeld Kreisstraße
- 9 ● Edlhausen Wendeschleife
- 11 ● -Lohbergstraße
- 13 ● 9 Schaggenhofen
- 16 ● 12 Frauenberg/Eglsee
- 18 ● 14 Pettenhof Kreisstraße
- 19 ● 15 Bergstetten
- 20 ● 16 Hinterzhof
- 22 ● 18 Brunn
- 23 ● 19 Zeinberg
- 24 ● 20 Wischenhofen
- 26 ● 22 Hochdorf
- 30 ● Neuhof bei Wischenhofen
- 33 ● Rechberg
- 35 ● Unterpfraundorf
- 36 ● Oberpfraundorf
- 38 ● Grünschlag
- 41 ● Dinau
- 45 ● Dallackenried

Am 24.12. und 31.12. Verkehr wie an Samstagen falls diese Tage nicht auf einen Sonntag fallen. Einschränkungen hierzu entnehmen. Gültig ab 11.07.2026
 Sie bitte der Tagespresse oder unter www.rvv.de

A = fährt A **B** = bis Oberpfraundorf

Montag - Freitag						Samstag					
05											
06											
07											
08						38 ^A					
09											
10						43 ^A					
11											
12	25					43 ^A					
13											
14	09 ^A					43 ^A					
15											
16	24	56 ^A				43 ^A					
17	43										
18	43					43 ^A					
19											
20	51					51 ^A					
21											
22											

- A** ○ Regensburg Hauptbahnhof
- 3 ● 3 Deuring Am Bahnhof
- 4 ● 4 Waldetzenberg
- 5 ● 5 Polzhausen
- 6 ● 6 Weißenkirchen
- 7 ● 7 Endfeld Kreisstraße
- 8 ● Edlhausen Wendeschleife
- 10 ● -Lohbergstraße
- 12 ● 8 Schaggenhofen
- 15 ● 11 Frauenberg/Eglsee
- 17 ● 13 Pettenhof Kreisstraße
- 18 ● 14 Bergstetten
- 19 ● 15 Hinterzhof
- 21 ● 17 Brunn
- 22 ● 18 Zeinberg
- 23 ● 19 Wischenhofen
- 25 ● 21 Hochdorf
- 29 ● Neuhof bei Wischenhofen
- 32 ● Rechberg
- 34 ● Unterpfraundorf
- 35 ● Oberpfraundorf
- 37 ● Grünschlag
- 40 ● Dinau
- 44 ● Dallackenried

Am 24.12. und 31.12. Verkehr wie an Samstagen falls diese Tage nicht auf einen Sonntag fallen. Einschränkungen hierzu entnehmen. Gültig ab 11.07.2026
 Sie bitte der Tagespresse oder unter www.rvv.de

A = fährt A **B** = bis Oberpfraundorf

Montag - Freitag				Samstag			
05							
06							
07							
08				41 ^A			
09							
10				46 ^A			
11							
12	28			46 ^A			
13							
14	12 ^A			46 ^A			
15							
16	27	59 ^A		46 ^A			
17	46						
18	46			46 ^A			
19							
20	54			54 ^A			
21							
22							



Am 24.12. und 31.12. Verkehr wie an Samstagen falls diese Tage nicht auf einen Sonntag fallen. Einschränkungen hierzu entnehmen. Gültig ab 11.07.2026
 Sie bitte der Tagespresse oder unter www.rvv.de

A = fährt A **B** = bis Oberpfraundorf

Montag - Freitag		Samstag
05		
06		
07		
08		42 ^A _B
09		
10		47 ^A _B
11		
12	29	47 ^A
13		
14	13 ^A	47 ^A _B
15		
16	28	47 ^A
17	00 ^A 47	
18	47	47 ^A _B
19		
20	55	55 ^A _B
21		
22		



Am 24.12. und 31.12. Verkehr wie an Samstagen falls diese Tage nicht auf einen Sonntag fallen. Einschränkungen hierzu entnehmen. Gültig ab 11.07.2026
 Sie bitte der Tagespresse oder unter www.rvv.de

A = fährt A **B** = bis Oberpfraundorf

Montag - Freitag				Samstag			
05							
06							
07							
08				43 ^A _B			
09							
10				48 ^A _B			
11							
12	30			48 ^A			
13							
14	14 ^A			48 ^A _B			
15							
16	29			48 ^A			
17	01 ^A	48					
18	48			48 ^A _B			
19							
20	56			56 ^A _B			
21							
22							

- A** ○ Regensburg Hauptbahnhof
- Polzhausen
- 1 Weißenkirchen
- 2 Endfeld Kreisstraße
- 3 Edlhausen Wendeschleife
- 5 -Lohbergstraße
- 7 3 Schaggenhofen
- 10 6 Frauenberg/Egelsee
- 12 8 Pettenhof Kreisstraße
- 13 9 Bergstetten
- 14 10 Hinterzhof
- 16 12 Brunn
- 17 13 Zeinberg
- 18 14 Wischenhofen
- 20 16 Hochdorf
- 24 Neuhof bei Wischenhofen
- 27 Rechberg
- 29 Unterpfraundorf
- 30 Oberpfraundorf
- 32 Grünschlag
- 35 Dinau
- 39 Dallackenried

Am 24.12. und 31.12. Verkehr wie an Samstagen falls diese Tage nicht auf einen Sonntag fallen. Einschränkungen hierzu entnehmen. Gültig ab 11.07.2026
 Sie bitte der Tagespresse oder unter www.rvv.de

A = fährt A **B** = bis Oberpfraundorf

Montag - Freitag		Samstag
05		
06		
07		
08		44 ^A / _B
09		
10		49 ^A / _B
11		
12	31	49 ^A
13		
14	15 ^A	49 ^A / _B
15		
16	30	49 ^A
17	02 ^A 49	
18	49	49 ^A / _B
19		
20	57	57 ^A / _B
21		
22		



Am 24.12. und 31.12. Verkehr wie an Samstagen falls diese Tage nicht auf einen Sonntag fallen. Einschränkungen hierzu entnehmen. Gültig ab 11.07.2026
 Sie bitte der Tagespresse oder unter www.rvv.de

A = fährt A **B** = bis Oberpfraundorf

Montag - Freitag		Samstag	
05			
06			
07			
08		45 ^A _B	
09			
10		50 ^A _B	
11			
12	32	50 ^A	
13			
14	16 ^A	50 ^A _B	
15			
16	31	50 ^A	
17	03 ^A 50		
18	50	50 ^A _B	
19			
20	58	58 ^A _B	
21			
22			

- A** ○ Regensburg Hauptbahnhof
- 1 Endfeld Kreisstraße
- 1 Edlhausen Wendeschleife
- 3 -Lohbergstraße
- 5 ● 1 Schaggenhofen
- 8 ● 4 Frauenberg/Eglsee
- 10 ● 6 Pettenhof Kreisstraße
- 11 ● 7 Bergstetten
- 12 ● 8 Hinterzhof
- 14 ● 10 Brunn
- 15 ● 11 Zeinberg
- 16 ● 12 Wischenhofen
- 18 ● 14 Hochdorf
- 22 Neuhof bei Wischenhofen
- 25 Rechberg
- 27 Unterpfraundorf
- 28 Oberpfraundorf
- 30 Grünschlager
- 33 Dinau
- 37 Dallackenried

Am 24.12. und 31.12. Verkehr wie an Samstagen falls diese Tage nicht auf einen Sonntag fallen. Einschränkungen hierzu entnehmen. Gültig ab 11.07.2026
 Sie bitte der Tagespresse oder unter www.rvv.de

A = fährt A **B** = bis Oberpfraundorf

Fahrwege mit Fahrzeit in Minuten

- Regensburg Hauptbahnhof
- Edlhausen Wendeschleife
- 2 Lohbergstraße
- 4 Schaggenhofen
- 7 Frauenberg/Eglsee
- 9 Pettenhof Kreisstraße
- 10 Bergstetten
- 11 Hinterzhof
- 13 Brunn
- 14 Zeinberg
- 15 Wischenhofen
- 17 Hochdorf
- 21 Neuhof bei Wischenhofen
- 24 Rechberg
- 26 Unterpfraundorf
- 27 Oberpfraundorf
- 29 Grünschlag
- 32 Dinau
- 36 Dallackenried

Montag - Freitag								Samstag							
05															
06															
07															
08								46 ^A							
09															
10								51 ^A							
11															
12								51							
13															
14	17							51 ^A							
15															
16								51							
17	04														
18								51 ^A							
19															
20								59 ^A							
21															
22															

Am 24.12. und 31.12. Verkehr wie an Samstagen falls diese Tage nicht auf einen Sonntag fallen. Einschränkungen hierzu entnehmen Sie Gültig ab 11.07.2026 bitte der Tagespresse oder unter www.rvv.de

A = bis Oberpfraundorf

- Regensburg Hauptbahnhof
- Edlhausen Lohbergstraße
- 2 Schaggenhofen
- 5 Frauenberg/Eglsee
- 7 Pettenhof Kreisstraße
- 8 Bergstetten
- 9 Hinterzhof
- 11 Brunn
- 12 Zeinberg
- 13 Wischenhofen
- 15 Hochdorf
- 19 Neuhof bei Wischenhofen
- 22 Rechberg
- 24 Unterpfraundorf
- 25 Oberpfraundorf
- 27 Grünschlag
- 30 Dinau
- 34 Dallackenried

Montag - Freitag								Samstag							
06															
07															
08								48 ^A							
09															
10								53 ^A							
11															
12								53							
13															
14	19							53 ^A							
15															
16								53							
17	06														
18								53 ^A							
19															
20															
21								01 ^A							
22															
23															

Am 24.12. und 31.12. Verkehr wie an Samstagen falls diese Tage nicht auf einen Sonntag fallen. Einschränkungen hierzu entnehmen Sie Gültig ab 11.07.2026 bitte der Tagespresse oder unter www.rvv.de

A = bis Oberpfraundorf

Montag - Freitag				Samstag			
06							
07							
08				50 ^A / _B			
09							
10				55 ^A / _B			
11							
12	33			55 ^A			
13							
14	21 ^A			55 ^A / _B			
15							
16	32			55 ^A			
17	08 ^A	51					
18	51			55 ^A / _B			
19							
20	59						
21				03 ^A / _B			
22							
23							



Am 24.12. und 31.12. Verkehr wie an Samstagen falls diese Tage nicht auf einen Sonntag fallen. Einschränkungen hierzu entnehmen Sie bitte der Tagespresse oder unter www.rvv.de Gültig ab 11.07.2026

A = fährt A **B** = bis Oberpfraundorf

Montag - Freitag				Samstag			
06							
07							
08				53 ^A _B			
09							
10				58 ^A _B			
11							
12	36			58 ^A			
13							
14	24 ^A			58 ^A _B			
15							
16	35			58 ^A			
17	11 ^A	54					
18	54			58 ^A _B			
19							
20							
21	02			06 ^A _B			
22							
23							



Am 24.12. und 31.12. Verkehr wie an Samstagen falls diese Tage nicht auf einen Sonntag fallen. Einschränkungen hierzu entnehmen Sie bitte der Tagespresse oder unter www.rvv.de Gültig ab 11.07.2026

A = fährt A **B** = bis Oberpfraundorf

Montag - Freitag							Samstag						
06													
07													
08							55	A					
09													
10													
11							00	A					
12	38												
13							00	A					
14	26	A											
15							00	A					
16	37												
17	13	A	56				00	A					
18	56												
19							00	A					
20													
21	04						08	A					
22													
23													



Am 24.12. und 31.12. Verkehr wie an Samstagen falls diese Tage nicht auf einen Sonntag fallen. Einschränkungen hierzu entnehmen Gültig ab 11.07.2026
 Sie bitte der Tagespresse oder unter www.rvv.de

A = fährt A **B** = bis Oberpfraundorf

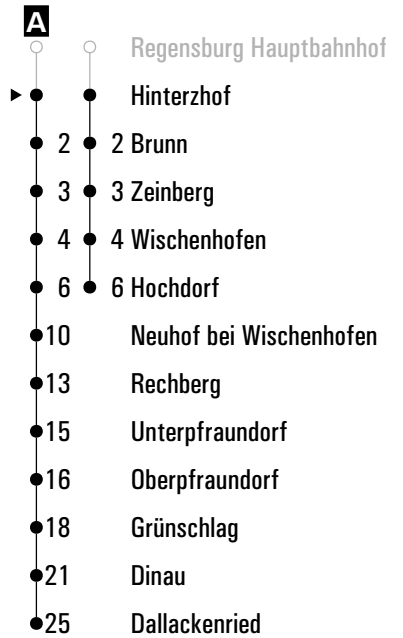
Montag - Freitag								Samstag							
06															
07															
08								56	A						
09															
10															
11								01	A						
12	39														
13								01	A						
14	27	A													
15								01	A						
16	38														
17	14	A	57					01	A						
18	57														
19								01	A						
20															
21	05							09	A						
22															
23															



Am 24.12. und 31.12. Verkehr wie an Samstagen falls diese Tage nicht auf einen Sonntag fallen. Einschränkungen hierzu entnehmen Gültig ab 11.07.2026
 Sie bitte der Tagespresse oder unter www.rvv.de

A = fährt A **B** = bis Oberpfraundorf

Montag - Freitag								Samstag							
06															
07															
08								57	A						
09															
10															
11								02	A						
12	40														
13								02	A						
14	28	A													
15								02	A						
16	39														
17	15	A	58					02	A						
18	58														
19								02	A						
20															
21	06							10	A						
22															
23															



Am 24.12. und 31.12. Verkehr wie an Samstagen falls diese Tage nicht auf einen Sonntag fallen. Einschränkungen hierzu entnehmen. Gültig ab 11.07.2026
 Sie bitte der Tagespresse oder unter www.rvv.de

A = fährt A **B** = bis Oberpfraundorf

Fahrwege mit Fahrzeit in Minuten

Montag - Freitag								Samstag							
06															
07															
08								59	A						
09															
10															
11								04	A						
12	42														
13								04	A						
14	30	A													
15								04	A						
16	41														
17	17	A						04	A						
18	00														
19	00							04	A						
20															
21	08							12	A						
22															
23															



Am 24.12. und 31.12. Verkehr wie an Samstagen falls diese Tage nicht auf einen Sonntag fallen. Einschränkungen hierzu entnehmen Sie bitte der Tagespresse oder unter www.rvv.de Gültig ab 11.07.2026

A = fährt A **B** = bis Oberpfraundorf

Fahrwege mit Fahrzeit in Minuten

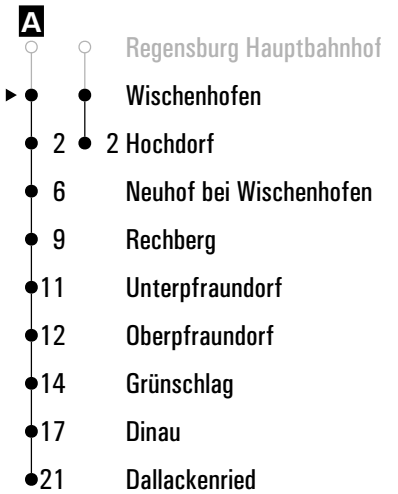


Montag - Freitag								Samstag							
06															
07															
08															
09								00	A	B					
10															
11								05	A	B					
12	43														
13								05	A						
14	31	A													
15								05	A	B					
16	42														
17	18	A						05	A						
18	01														
19	01							05	A	B					
20															
21	09							13	A	B					
22															
23															

Am 24.12. und 31.12. Verkehr wie an Samstagen falls diese Tage nicht auf einen Sonntag fallen. Einschränkungen hierzu entnehmen Sie bitte der Tagespresse oder unter www.rvv.de Gültig ab 11.07.2026

A = fährt A **B** = bis Oberpfraundorf

Fahrwege mit Fahrzeit in Minuten



Montag - Freitag								Samstag							
06															
07															
08															
09								01	A	B					
10															
11								06	A	B					
12	44														
13								06	A						
14	32	A													
15								06	A	B					
16	43														
17	19	A						06	A						
18	02														
19	02							06	A	B					
20															
21	10							14	A	B					
22															
23															

Am 24.12. und 31.12. Verkehr wie an Samstagen falls diese Tage nicht auf einen Sonntag fallen. Einschränkungen hierzu entnehmen. Gültig ab 11.07.2026
 Sie bitte der Tagespresse oder unter www.rvv.de

A = fährt A **B** = bis Oberpfaundorf

Montag - Freitag								Samstag							
06															
07															
08															
09								03 ^A							
10															
11								08 ^A							
12															
13								08							
14	34														
15								08 ^A							
16															
17	21							08							
18															
19								08 ^A							
20															
21								16 ^A							
22															
23															

Fahrwege mit Fahrzeit in Minuten

- Regensburg Hauptbahnhof
- ▶ ● Hochdorf
- 4 Neuhof bei Wischenhofen
- 7 Rechberg
- 9 Unterpfraundorf
- 10 Oberpfraundorf
- 12 Grünschlag
- 15 Dinau
- 19 Dallackenried

Am 24.12. und 31.12. Verkehr wie an Samstagen falls diese Tage nicht auf einen Sonntag fallen. Einschränkungen hierzu entnehmen Sie Gültig ab 11.07.2026 bitte der Tagespresse oder unter www.rvv.de

A = bis Oberpfraundorf

	Montag - Freitag							Samstag						
06														
07														
08														
09								07 ^A						
10														
11								12 ^A						
12														
13								12						
14	38													
15								12 ^A						
16														
17	25							12						
18														
19								12 ^A						
20														
21								20 ^A						
22														
23														

Fahrwege mit Fahrzeit in Minuten

- Regensburg Hauptbahnhof
- ▶ ● Neuhof bei Wischenhofen
- 3 Rechberg
- 5 Unterpfraundorf
- 6 Oberpfraundorf
- 8 Grünschlag
- 11 Dinau
- 15 Dallackenried

Am 24.12. und 31.12. Verkehr wie an Samstagen falls diese Tage nicht auf einen Sonntag fallen. Einschränkungen hierzu entnehmen Sie bitte der Tagespresse oder unter www.rvv.de Gültig ab 11.07.2026

A = bis Oberpfraundorf

Montag - Freitag								Samstag							
06															
07															
08															
09								10 ^A							
10															
11								15 ^A							
12															
13								15							
14	41														
15								15 ^A							
16															
17	28							15							
18															
19								15 ^A							
20															
21								23 ^A							
22															
23															

Fahrwege mit Fahrzeit in Minuten

- Regensburg Hauptbahnhof
- ▶ ● Rechberg
- 2 Unterpfaundorf
- 3 Oberpfaundorf
- 5 Grünschlag
- 8 Dinau
- 12 Dallackenried

Am 24.12. und 31.12. Verkehr wie an Samstagen falls diese Tage nicht auf einen Sonntag fallen. Einschränkungen hierzu entnehmen Sie bitte der Tagespresse oder unter www.rvv.de Gültig ab 11.07.2026

A = bis Oberpfaundorf

Montag - Freitag								Samstag							
06															
07															
08															
09								12 ^A							
10															
11								17 ^A							
12															
13								17							
14	43														
15								17 ^A							
16															
17	30							17							
18															
19								17 ^A							
20															
21								25 ^A							
22															
23															

Fahrwege mit Fahrzeit in Minuten

- Regensburg Hauptbahnhof
- ▶ ● Unterpfraundorf
- 1 Oberpfraundorf
- 3 Grünschlag
- 6 Dinau
- 10 Dallackenried

Am 24.12. und 31.12. Verkehr wie an Samstagen falls diese Tage nicht auf einen Sonntag fallen. Einschränkungen hierzu entnehmen Sie bitte der Tagespresse oder unter www.rvv.de Gültig ab 11.07.2026

A = bis Oberpfraundorf

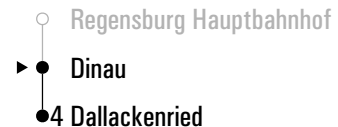


Montag - Freitag

Samstag

Time	Montag - Freitag	Samstag
05		
06		
07		
08		
09		
10		
11		
12		
13		23
14	49	
15		
16		
17		23
18		
19		
20		
21		
22		
23		
00		

Fahrwege mit Fahrzeit in Minuten



Am 24.12. und 31.12. Verkehr wie an Samstagen falls diese Tage nicht auf einen Sonntag fallen. Einschränkungen hierzu entnehmen Sie Gültig ab 11.07.2026 bitte der Tagespresse oder unter www.rvv.de